



SALA INTEGRADA SEMANAL DE DENGUE, PROVINCIA ALTO AMAZONAS, REGIÓN LORETO, 2026*

HASTA LA S. E. 09 - 2026



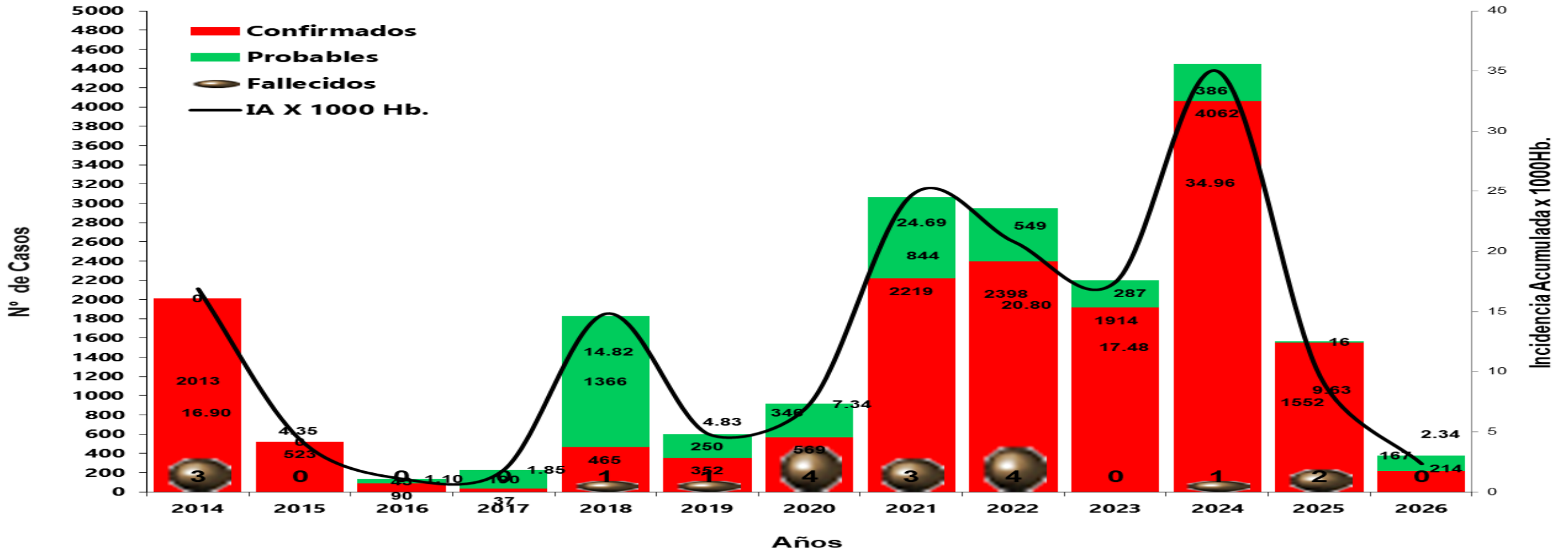
ACTUALIZACION DE DENGUE, PROVINCIA ALTO AMAZONAS, REGION LORETO, RESUMEN A LA S. E. 09 - 2026

CARACTERÍSTICAS		ACUM.	%
DIAGNÓSTICO	CONFIRMADO	214	56.17
	PROBABLE	167	43.83
TIPO DIAGNÓSTICO	SIN SIGNOS	330	86.61
	CON SIGNOS	49	12.86
	GRAVE	2	0.52
CICLO DE VIDA	<1 AÑO	4	1.05
	1-4 AÑOS	31	8.14
	5-11 AÑOS	73	19.16
	12-17 AÑOS	72	18.9
	18-29 AÑOS	67	17.59
	30-59 AÑOS	97	25.46
	> 60 AÑOS	37	9.71
SEXO	FEMENINO	201	52.76
	MASCULINO	180	47.24
DISTRITOS CON CASOS	YURIMAGUAS	348	93.65
	LAGUNAS	26	5.19
	SANTA CRUZ	4	0.58
	BALSAPUERTO	3	0.58
	TENIENTE CESAR LOPEZ ROJAS	0	0.00
	JEBEROS	0	0.00
HOSPITALIZACIÓN	MINSALUD	54	83.08
	ESSALUD	11	16.92

381 CASOS



CASOS DE DENGUE SEGÚN TIPO DE DIAGNÓSTICO, PROVINCIA ALTO AMAZONAS, REGIÓN LORETO, 2014 - 2026 *

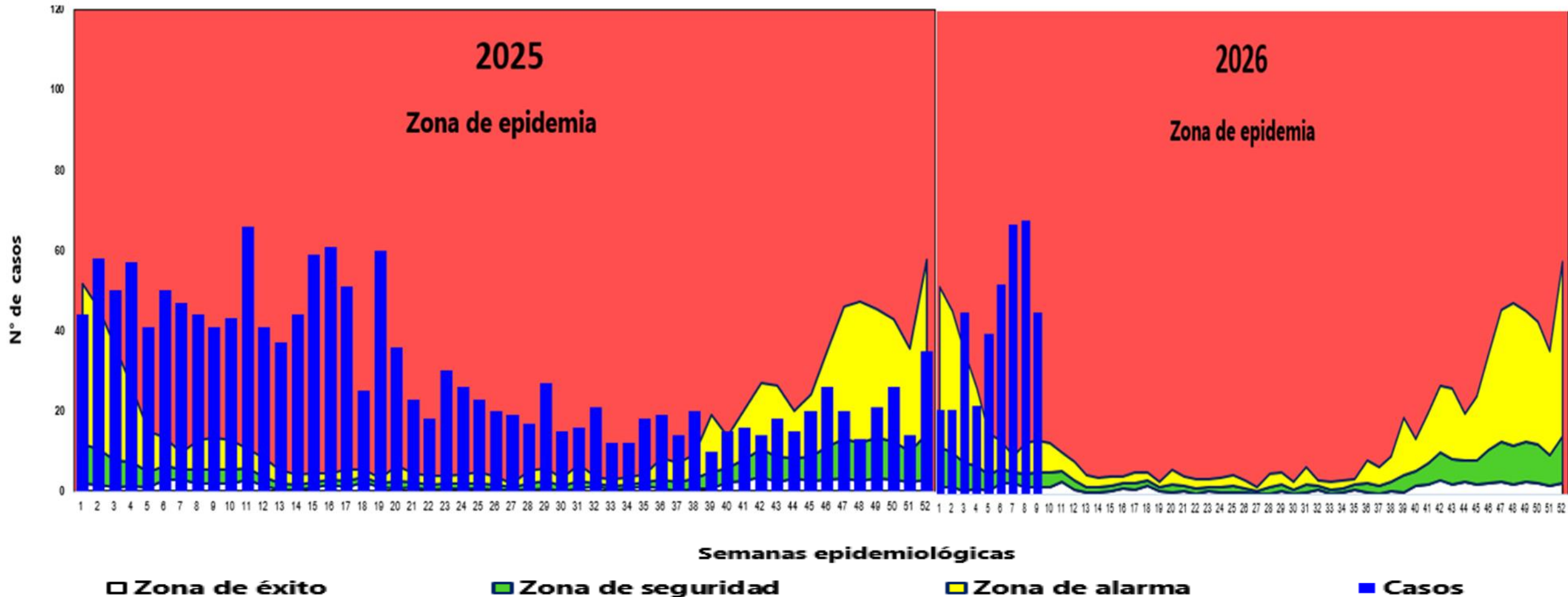


Fuente: NOTI-WEB-Elaboración: Red Integrada de Salud Alto Amazonas-Unidad de Epidemiología.

(*) Hasta la SE 09.



CANAL ENDÉMICO DE CASOS DE DENGUE POR INICIO DE SÍNTOMAS, RED DE SALUD ALTO AMAZONAS, GERESA LORETO, 2025-2026 *

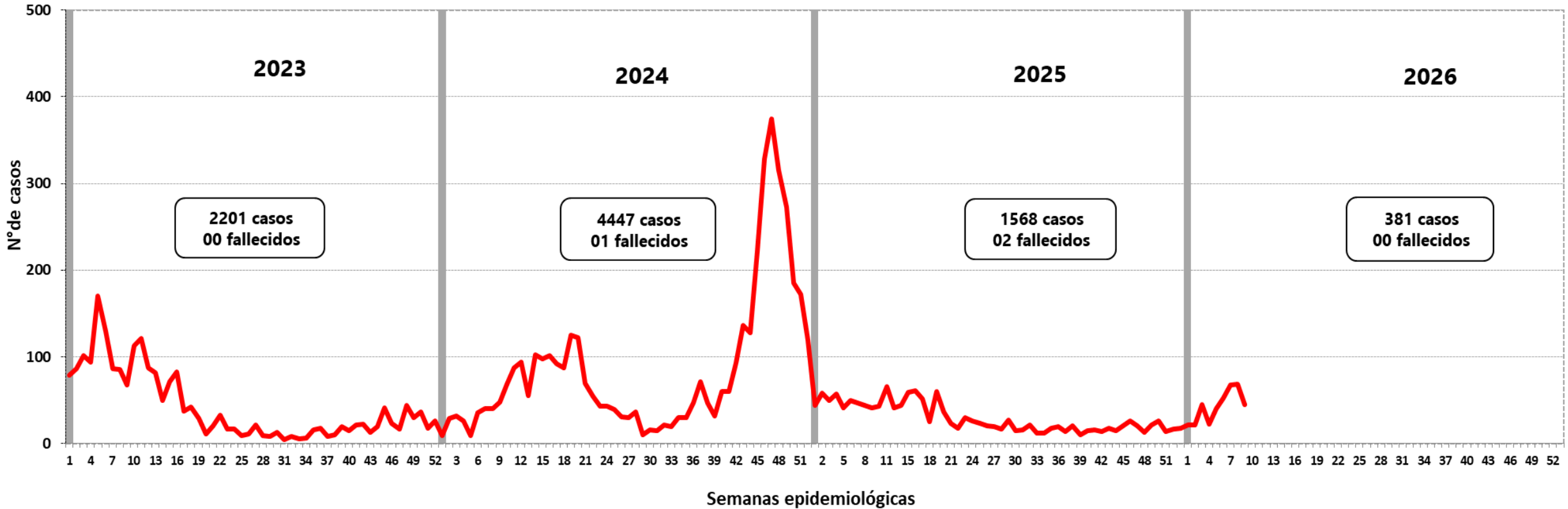


Fuente: NOTI-WEB-Elaboración: Red Integrada de Salud Alto Amazonas-Unidad de Epidemiología.

(*) Hasta la SE 09.



TENDENCIA DE CASOS DE DENGUE, PROVINCIA ALTO AMAZONAS, REGIÓN LORETO, 2023 - 2026* A LA S.E. 09

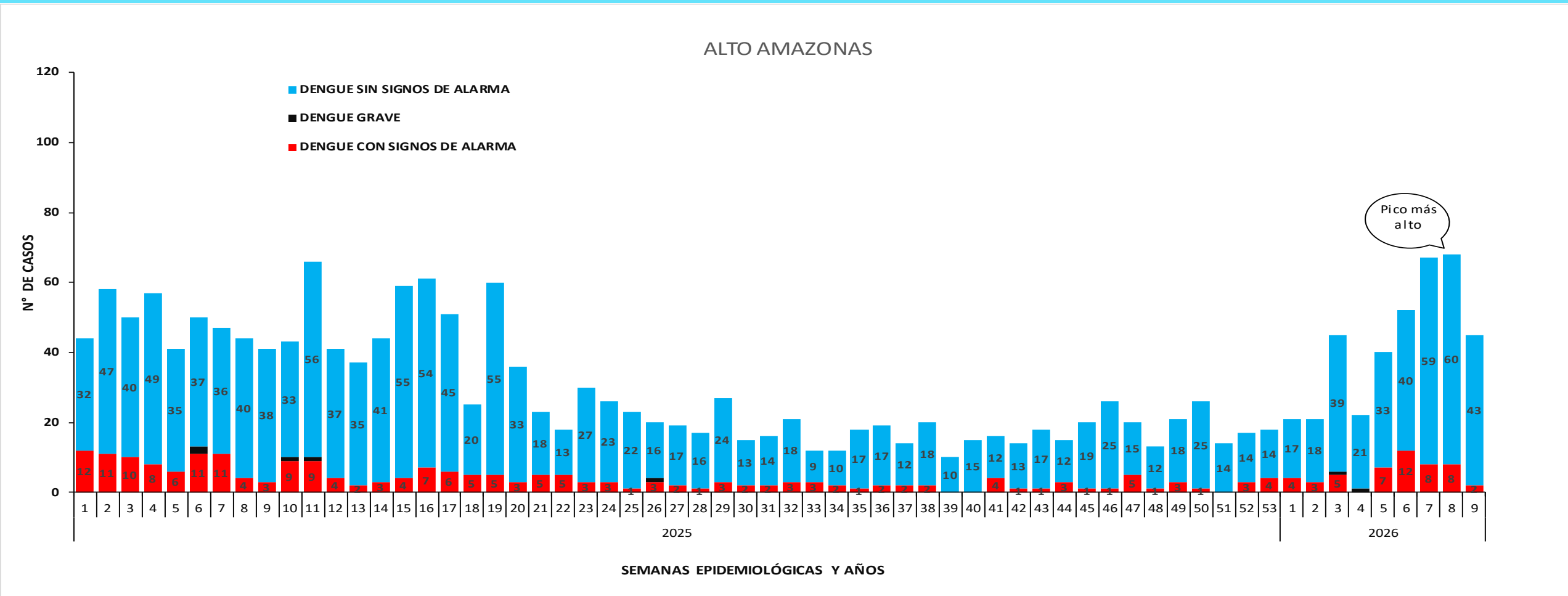


Fuente: NOTI-WEB-Elaboración: Red Integrada de Salud Alto Amazonas-Unidad de Epidemiología.

(*) Hasta la SE 09.



TENDENCIA DE CASOS SEGÚN FORMAS CLÍNICAS, PROVINCIA ALTO AMAZONAS, REGIÓN LORETO, 2025 - 2026* A LA S.E. 09



Fuente: NOTI-WEB-Elaboración: Red Integrada de Salud Alto Amazonas-Unidad de Epidemiología.

(*) Hasta la SE 09.



DENGUE POR DISTRITOS SEGÚN TIPO DE DIAGNÓSTICO, DE LA PROVINCIA ALTO AMAZONAS, REGIÓN LORETO, 2026 (S.E. 01 - 09.) *

AÑO	2026				
TIPO DE DIAGNOSTICO	CONFIRMADOS		PROBABLES		Total
DISTRITOS	Casos	%	Casos	%	
BALSAPUERTO	1	0.0	2	0.0	3
JEBEROS	0	0.0	0	0.0	0
LAGUNAS	9	34.6	17	4.5	26
SANTA CRUZ	0	0.0	4	1.0	4
TENIENTE CESAR LOPEZ ROJAS	0	0.0	0	0.0	0
YURIMAGUAS	204	53.5	144	37.8	348
TOTAL GENERAL	214	56.2	167	43.8	381

Fuente: NOTI-WEB-Elaboración: Red Integrada de Salud Alto Amazonas-Unidad de Epidemiología.
 (*) Hasta la SE 09



CASOS DE DENGUE (CONFIRMADOS + PROBABLES), INCIDENCIA ACUMULADA Y DEFUNCIONES, POR DISTRITOS, PROVINCIA DE ALTO AMAZONAS) , 2026 (S.E. 01 - 09.)*

Distritos	2025					2026					Variación 2025 - 2026	Comportamiento del año 2026 en relación al 2025
	SE 08	Acumulado SE 08	TIA(100 0 hab.)	Gestante	Defunciones	SE 08	Acumulado SE 08	TIA(100 0 hab.)	Gestante	Defunciones		
Balsapuerto	5	13	0.50	0	0	2	2	0.08	0	0	-11	DISMINUCION
Jeberos	0	0	0.00	0	0	0	0	0.00	0	0	0	SIN VARIACIÓN
Lagunas	5	28	1.85	0	0	2	18	1.19	1	0	-10	DISMINUCIÓN
Santa cruz	0	1	0.19	0	0	0	2	0.37	0	0	1	INCREMENTO
Tnte. Cesar Lopez Rojas	0	8	1.13	1	0	0	0	0.00	0	0	-8	DISMINUCION
Yurimaguas	34	341	3.33	11	2	44	325	3.17	4	0	-16	DISMINUCIÓN
Provincia de Alto Amazonas	44	391	2.40	12	2	48	347	2.13	5	0	-44	DISMINUCIÓN

Fuente: NOTI-WEB-Elaboración: Red Integrada de Salud Alto Amazonas-Unidad de Epidemiología.

(*) Hasta la SE 08.



CASOS DE DENGUE, SEGÚN FORMAS CLÍNICAS, TIPO DE DIAGNÓSTICO Y FALLECIDOS POR DISTRITOS DE LA PROVINCIA ALTO AMAZONAS, REGIÓN LORETO, 2026 (S.E. 01 - 09.)*

Distritos	Casos SE 09-2026	Casos acumulados a la SE-09 2026	TIA X 1000 hab.	Formas clínicas						Fallecidos	Letalidad	Semanas Epidemiológicas								Tendencias casos 8 últimas semanas	
				Dengue con signos de alarma		Dengue sin signos de alarma		Dengue grave				2	3	4	5	6	7	8	9		
				N°	%	N°	%	N°	%												
Balsapuerto	0	3	0.12	0	0.00%	3	0.79%	0	0.00%	0	0.0	0	0	0	0	0	0	3	0		
Jeberos	0	0	0.00	0	0.00%	0	0.00%	0	0.00%	0	0.0	0	0	0	0	0	0	0	0	0	
Lagunas	7	26	1.72	1	0.26%	25	6.56%	0	0.00%	0	0.0	0	0	0	0	6	4	5	7		
Santa cruz	4	4	0.74	0	0.00%	4	1.05%	0	0.00%	0	0.0	0	1	0	2	0	0	0	4		
Tnte. Cesar Lopez Rojas	0	0	0.00	0	0.00%	0	0.00%	0	0.00%	0	0.0	0	0	0	0	0	0	0	0	0	
Yurimaguas	34	348	3.40	48	12.60%	298	78.22%	2	0.52%	0	0.0	21	44	22	38	46	63	60	34		
Provincia de Alto Amazonas	45	381	2.34	49	12.86%	330	86.61%	2	0.52%	0	0.0	21	45	22	40	52	67	68	45		

Fuente: NOTI-WEB-Elaboración: Red Integrada de Salud Alto Amazonas-Unidad de Epidemiología.

(*) Hasta la SE 09.



MAPA DE CASOS Y TASA DE INCIDENCIA EN LOS DISTRITOS DE LA PROVINCIA DE ALTO AMAZONAS, GERESA LORETO, 2026 *



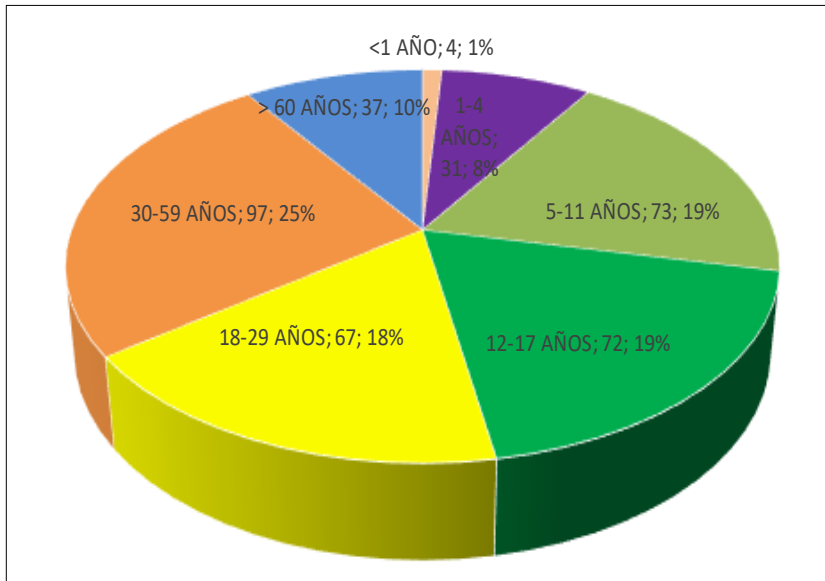
Distrito/Años	Pob. 2026	2022	F	2023	F	2024	F	2025	F	2026	F	IA
Balsapuerto	26079	93	0	20	0	10	0	17		3		0.12
Jeberos	6914	45	0	101	0	63	0	0				0.00
Lagunas	15156	151	0	217	0	485	0	88		26		1.72
Santa Cruz	5384	41	0	7	0	8	0	19		4		0.74
Teniente César L. R.	7155	8	0	21	0	15	0	32		0		0.00
Yurimaguas	102436	2609	4	1836	0	3866	1	1412	2	348		3.40
Total	163124	2947	4	2202	0	4447	1	1568	2	381		2.34

Fuente: NOTI-WEB-Elaboración: Red Integrada de Salud Alto Amazonas-Unidad de Epidemiología.

(*) Hasta la SE 09.



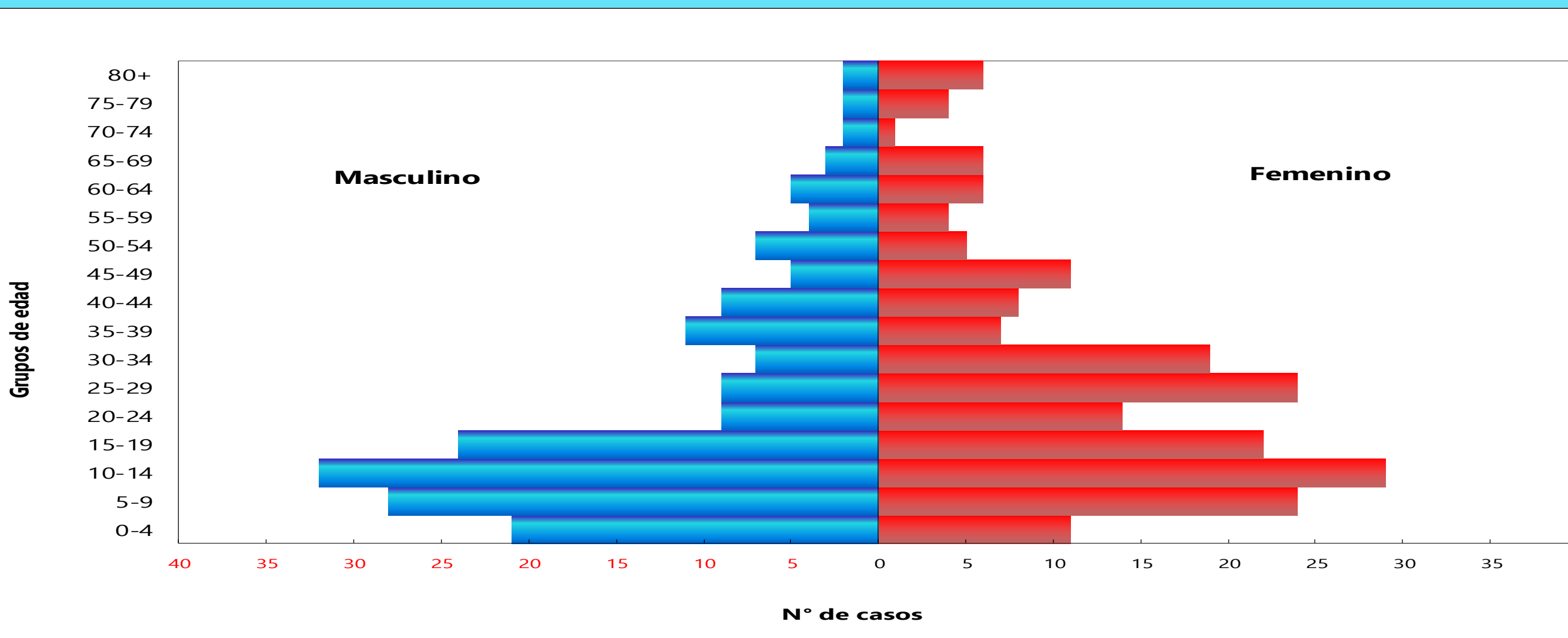
CASOS DE DENGUE SEGÚN ETAPAS DE VIDA, PROVINCIA ALTO AMAZONAS, REGIÓN LORETO, 2026 *



ETAPAS DE VIDA	FEMENINO	MASCULINO	TOTAL	%
<1 AÑO	2	2	4	1
1-4 AÑOS	10	21	31	8
5-11 AÑOS	37	36	73	19
12-17 AÑOS	30	42	72	19
18-29 AÑOS	45	22	67	18
30-59 AÑOS	54	43	97	25
> 60 AÑOS	23	14	37	10
TOTAL GENERAL	201	180	381	100



CASOS DE DENGUE SEGÚN SEXO Y GRUPOS DE EDAD, PROVINCIA ALTO AMAZONAS, REGIÓN LORETO, 2026 *



Fuente: NOTI-WEB-Elaboración: Red Integrada de Salud Alto Amazonas-Unidad de Epidemiología.
(*) Hasta la SE 09.

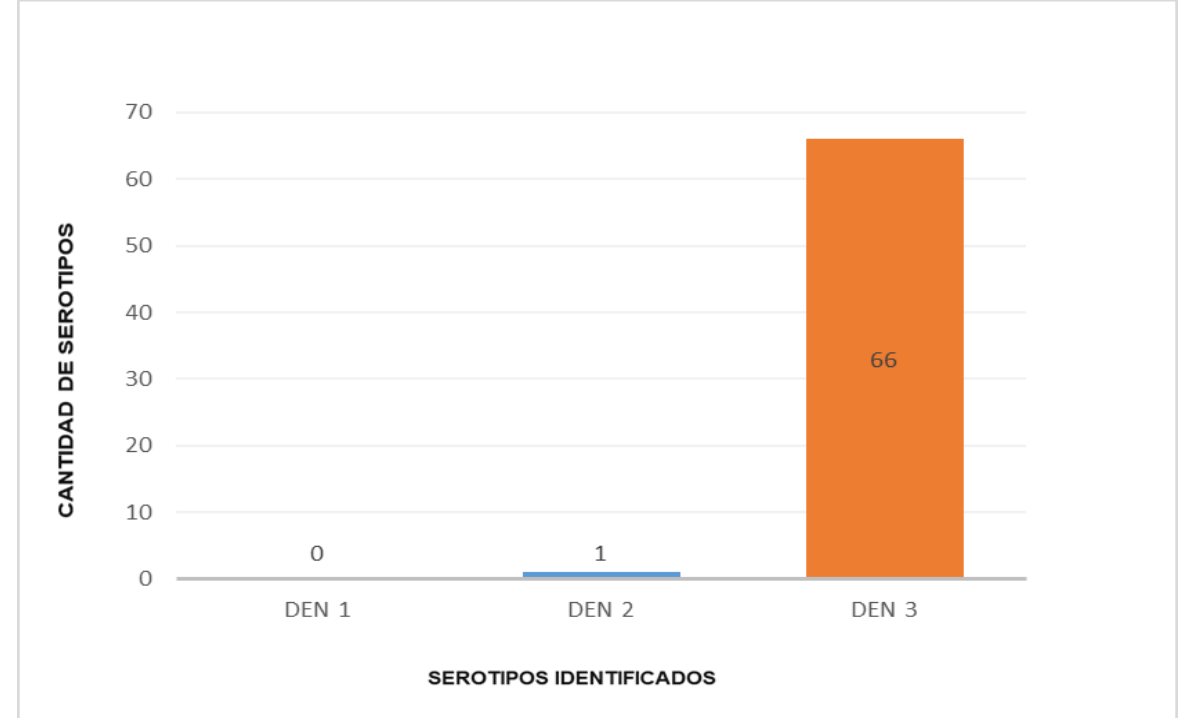
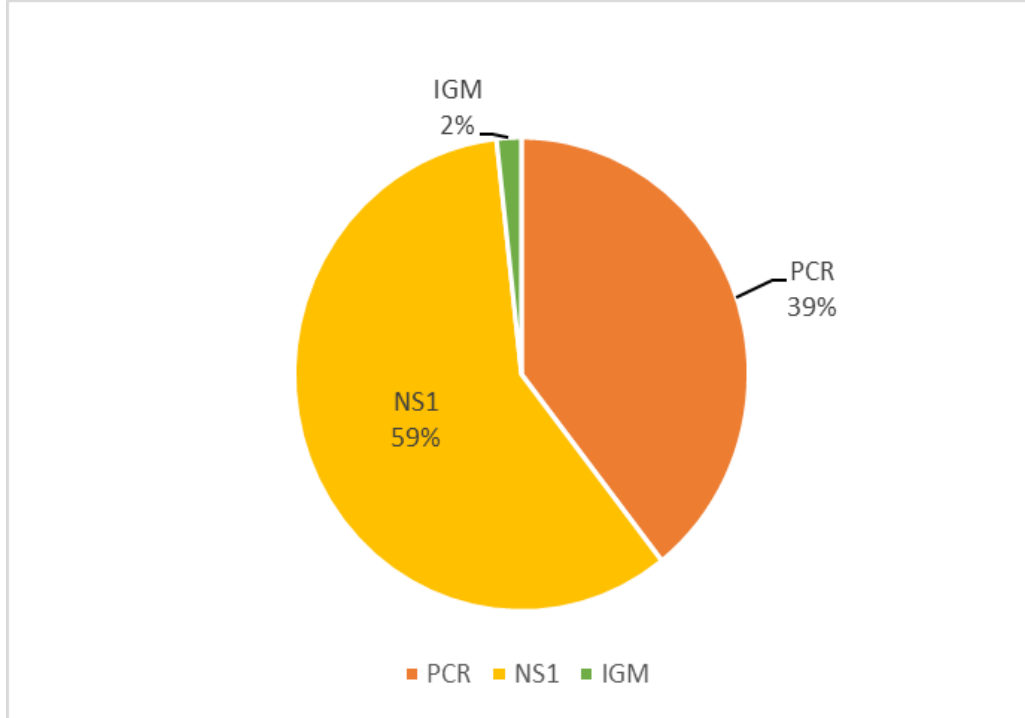


PACIENTES HOSPITALIZADOS POR DENGUE, PROVINCIA ALTO AMAZONAS, REGIÓN LORETO, 2026 *

SERVICIOS DE HOSPITALIZACION																TOTAL GENERAL
	1	2	3	4	5	6	7	8	9	10	11	12	13	14	15	
HOSPITAL DE APOYO YURIMAGUAS																
GINECOLOGIA	2	0	0	1	0	1	0	0	0							4
MEDICINA GENERAL	1	2	0	0	1	1	1	4	0							10
PEDIATRIA	4	3	1	2	0	0	3	0	4							17
OBSERVACION ADULTO	1	0	0	0	0	1	1	1	0							4
OBSERVACION PEDIATRÍA	1	0	2	3	0	2	4	4	0							16
UVICLIN	0	0	0	0	0	0	0	0	0							0
OTROS	0	0	2	0	1	0	0	0	0							3
TOTAL HSGY	9	5	5	6	2	5	9	9	4	0	0	0	0	0	0	54
HOSPITAL I DE YURIMAGUAS																
MEDICINA GENERAL	1	0	2	0	1	2	4	1	0							11
TOTAL ESSALUD	1	0	2	0	1	2	4	1	0							11
TOTAL GENERAL	10	5	7	6	3	7	13	10	4	0	0	0	0	0	0	65



PORCENTAJE DE CASOS CONFIRMADOS SEGÚN PRUEBAS DE LABORATORIO Y VIGILANCIA VIROLÓGICA, PROVINCIA ALTO AMAZONAS, REGIÓN LORETO, 2026 *



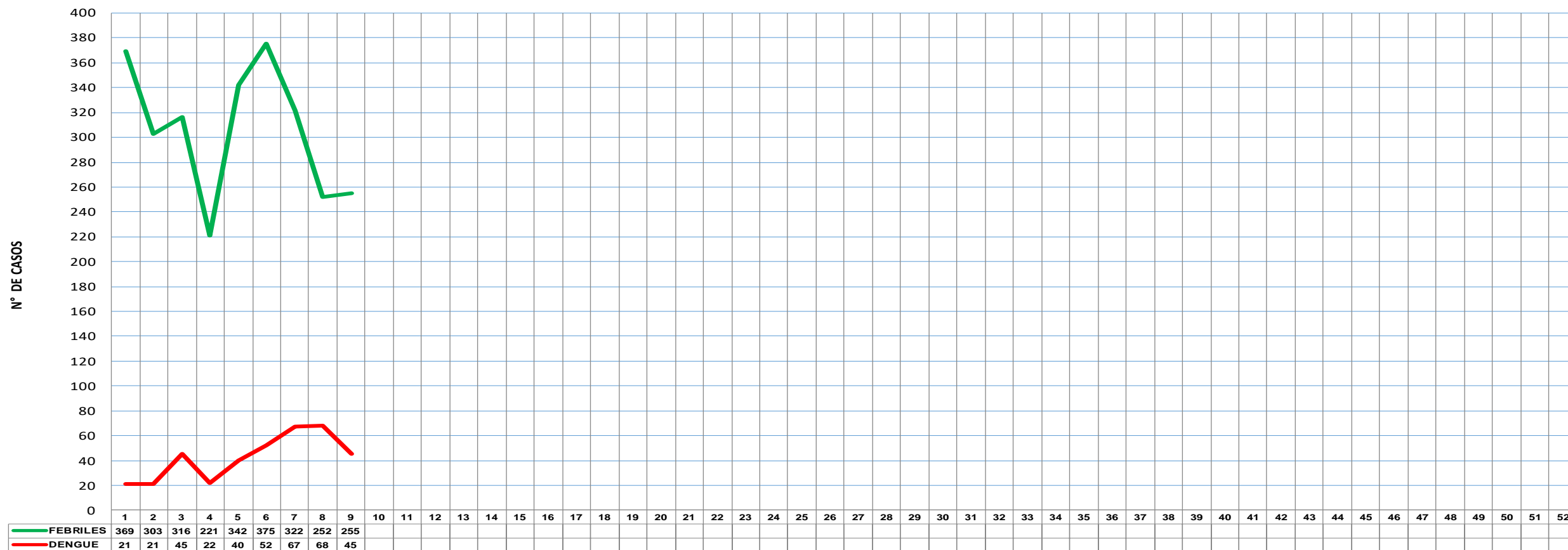


DENGUE POR LOCALIDAD, PROVINCIA ALTO AMAZONAS, REGIÓN LORETO, 2026 *

N°	LOCALIDADES/ SEMANAS	1	2	3	4	5	6	7	8	9	10	Total general	%	% Acumu	TENDENCIA
1	YURIMAGUAS	20	21	42	22	38	44	58	55	33		333	87.40	87.40	
2	BALSAPUERTO	0	0	0	0	0	0	0	3	0		3	0.79	0.79	
3	LAGUNAS	1		1		2	6	4	5	7		26	6.82	6.82	
4	SANTA CRUZ	0	0	0	0	0	0	0	0	4		4	1.05	1.05	
5	GRAU	0	0	0	0	0	0	1	1	0		2	0.52	0.52	
6	SANTA MARIA	0	0	1	0	0	1	0	1	0		3	0.79	0.79	
7	SAN JUAN DE PUMAYACU	0	0	0	0	0	0	0	0	1		1	0.26	0.26	
8	MUNICHIS	0	0	0	0	0	1	0	0	0		1	0.26	0.26	
9	SAN FRANCISCO KM 21	0	0	0	0	0	1	0	0	0		1	0.26	0.26	
10	30 DE AGOSTO	0	0	0	0	0	0	1	1	0		2	0.52	0.52	
11	PAMPA HERMOSA	0	0	0	0	0	0	2	1	0		3	0.79	0.79	
12	SAN JUAN LIBERTAD	0	0	0	0	0	0	0	1	0		1	0.26	0.26	
13	TUPAC AMARU	0	0	0	0	0	0	1	0	0		1	0.26	0.26	
	Total general	21	21	44	22	40	53	67	68	45	0	381	100.00	100.00	



FEBRILES Y CASOS DE DENGUE POR SEMANAS, PROVINCIA ALTO AMAZONAS, REGIÓN LORETO, 2026 * (S.E. 01 - 09.)



SEMANAS EPIDEMIOLÓGICAS Y CASOS

Fuente: NOTI-WEB-Elaboración: Red Integrada de Salud Alto Amazonas-Unidad de Epidemiología.
 (*) Hasta la SE 09.



**ACTIVIDADES REALIZADAS POR EL
COMPONENTE EPIDEMIOLOGÍA
SE.09, PROVINCIA ALTO
AMAZONAS, REGIÓN LORETO, 2026***



ELABORACIÓN Y SOCIALIZACIÓN DE LA SALA INTEGRADA SEMANAL Y SALA CONTINGENCIAL DE DENGUE

SALA INTEGRADA SEMANAL DE DENGUE, PROVINCIA ALTO AMAZONAS, REGIÓN LORETO, 2026*

HASTA LA S. E. 09 - 2026





TOMA DE SEGUNDA MUESTRA A PACIENTES CON Dx. DENGUE, LOCALIDAD LAGUNAS – DISTRITO LAGUNAS

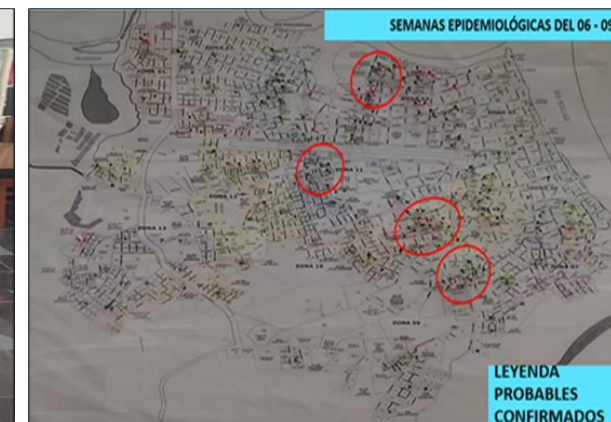
VISITAS DOMICILIARIAS A PACIENTES CON Dx. DENGUE, LOCALIDAD LAGUNAS – DISTRITO LAGUNAS







ACTUALIZACIÓN DE SALA SITUACIONAL DE SALUD

ZONIFICACIÓN DE CASOS CONFIRMADOS Y PROBABLES



INVESTIGACIÓN EPIDEMIOLÓGICA DE CASOS CON DX. DENGUE CON SIGNOS DE ALARMA Y DENGUE GRAVE

CLASIFICACIÓN FINAL DE CASOS DE DENGUE Y CONTROL DE CALIDAD DE FICHAS DE INVESTIGACIÓN EPIDEMIOLÓGICA





**ACTIVIDADES REALIZADAS POR EL
COMPONENTE METAXENICAS SE.
09, PROVINCIA ALTO AMAZONAS,
REGIÓN LORETO, 2026***



ENFERMEDADES METAXÉNICAS

Durante este mes se desarrollaron actividades de seguimiento y monitoreo de pacientes febriles probables a dengue por parte del personal responsable de Metaxénica en las diferentes Ipress de los ejes de micro red como son: Munichis, Pampa Hermosa, Grau Km 40, Ipress La Loma, Ipress Carretera, Ipress Independencia, Ipress Natividad, Ipress Aguamiro, etc. Así como en las diferentes micro redes como Jeberos, Lagunas, Santa Cruz, teniente Cesar López Rojas y Balsapuerto.

RESPONSABLE: Elena Gonzá Cordova									
IPRESS: Centro De Salud Carretera Km 1 1/2									
FECHA DE REPORTE: 9-3-26									
SE: 9									
Mes: MARZO 2026									
N°	Nombre y Apellido	Edad	Dirección	Zona	Celular	I.S	Días de Monitoreo	Clasificación del Dengue	Observaciones
1	KIARA CELISTELIO	22	AGUIRRE 737B	8	931653384	24/02/2026	3	PROBABLE	
2	ISAAC ACOSTA HUANSI	38	MARISCAL CÁCERES 54B	8	964910938	25/02/2026	2	DSSA	
3	ANGEL J. QUINTEROS CAU NAMARI	13	GRAU 514B	8	978 874977	1/03/2026	3	PROBABLE	
4	ELENETH GONZALES SANCHEZ	64	CONDAMINE 911	10-A	916940440	28/02/2026	3	DSSA	
5	JUAN M. SHUPINGAHUA PEREZ	39	ROMAN RUIZ-LOS OLIVOS 103	10-A		28/02/2026	2	DSSA	
6	LUZ E. GARATE PANAIFO	42	GRAU 530	8	913094199	26/02/2026	3	PROBABLE	
7	JOSE S. TAPIA PANAIFO	17	PP JI 82- GIRASOLES 308B	10-A	922423202	28/02/2026	3	DSSA	
8	MARJORY TAPULLIMA GUERRA	12	AA H+ CRISTO DE LOGROÑO-MONTE REY	10-B	931300953	24/02/2026	2	PROBABLE	



REPORTE SEMANAL DE CASOS PROBABLES Y CONFIRMADOS DE DENGUE

PRESS	LA NATIMIDAD									
RESPONSABLE	SILVA PATRICIA VALLES MUÑOZ									
FECHA REPORTE	9/03/2026	MES	MARZO							
S.E.	9									

N°	Apellidos y nombres	EDAD	DNI	DIRECCION Y REFERENCIA	ZONA Y MANZANA	FECHA DE INICIO DE SINTOMAS	N° TLF. ó CELULAR DEL PACIENTE	N° DIAS DE MONITOREOS	CLASIFICACION DE DENGUE	OBSERVACIONES
1	NUÑA CASTRO THAY KILYAN	5	9217676	AVIACION N. 319	3	26/02/2026	946882197	1	SSA	PACIENTE ESTABLE
2	NUÑA CASTRO THAY KILYAN	5	9217676	AVIACION N. 319	3	26/02/2026	946882197	1	LEPTOSPIRA	PACIENTE ESTABLE
3	CARRILLO CARRANZA ANDREY	11	78679606	TRIPAYERASN	3	22/02/2026	932949887	2	SSA	PACIENTE ESTABLE
4										

REPORTE SEMANAL DE CASOS PROBABLES Y CONFIRMADOS DE DENGUE

PRESS	A GUAMPO									
RESPONSABLE	DALIA ESTRELLA BARDALES UPA RI									
FECHA REPORTE	2/03/2026	MES	MARZO							
S.E.	9									

N°	Apellidos y nombres	EDAD	DNI	DIRECCION Y REFERENCIA	ZONA Y MANZANA	FECHA DE INICIO DE SINTOMAS	TELÉFONO	N° DIAS DE MONITOREOS	CLASIFICACION DE DENGUE	OBSERVACIONES
1	OBELITAS MANAHUACO SOFIA DANITZA	8	9032127	DANELA CARRION # 119	Z:1000 11	20/02/2026	932787697	7	SSA	PACIENTE ESTABLE
2	MANAHUACO CANAQUIR MARY	30	7962026	DANELA CARRION # 119	Z:1000 11	20/02/2026	932787697	7	SSA	PACIENTE ESTABLE
3	ARIMUYA RAMIREZ BELGIUS RUIES	30	7110294	DANELA CARRION # 119	Z:1000 12	21/02/2026	932787697	7	CSA	PACIENTE ESTABLE DE ALTA
4	CARLOS SANTOYO GARCIA	6	91728028	7 DE MARZO AAH-RECUJA	Z:9 III:23	27/02/2026	93282404	1	SSA	PACIENTE ESTABLE
5	RIDER ANTONO TECCO YUYARIMA	17	61634429	16 AGOSTO #84	Z:9 III:32	1/03/2026		1	SSA	PACIENTE SE ENCUENTRA HOSPITALIZADO
6										

REPORTE SEMANAL DE CASOS PROBABLES Y CONFIRMADOS DE DENGUE

PRESS	INDEPENDENCIA									
RESPONSABLE	MUI FLOR PINEDO CORDOVA JULEN SIFIOS GONZALES									
FECHA REPORTE	9/03/2026	MES	MARZO							
S.E.	9									

N°	Apellidos y nombres	EDAD	DNI	DIRECCION Y REFERENCIA	ZONA Y MANZANA	FECHA DE INICIO DE SINTOMAS	N° TLF. ó CELULAR DEL PACIENTE	N° DIAS DE MONITOREOS	CLASIFICACION DE DENGUE	OBSERVACIONES
1	ACHO GARCÍA DYARAXIMENA	18	61036388	AA. HPSANTA ANITA OSAMIRA	MZ. 10 LT.03	27/02/2026	90369086	4	DENGUE S/S DE ALARMA	ESTABLE
2										

REPORTE SEMANAL DE CASOS PROBABLES Y CONFIRMADOS DE DENGUE

PRESS	P.SI-1 30 DE AGOSTO KM 17									
RESPONSABLE	TEC. EN FFERIYANNO MACA ALEGRIA									
FECHA REPORTE	9/03/2026	MES	MARZO							
S.E.	9									

N°	Apellidos y nombres	EDAD	DNI	DIRECCION Y REFERENCIA	ZONA Y MANZANA	FECHA DE INICIO DE SINTOMAS	N° TLF. ó CELULAR DEL PACIENTE	N° DIAS DE MONITOREOS	CLASIFICACION DE DENGUE	OBSERVACIONES
1	HUÑAPIMA CEDO ROY	32	48057565	CASE RIO 30 DE AGOSTO	-	28/02/2026	961356100	5	DENGUE S/S DE ALARMA	PX MONITOREADO
2	HUÑANWILCHEZ KAORI DANITZA	19	60803785	CASE RIOS ANJUAN DE PUMAYA CU	-	4/03/2026	908000000	5	DENGUE S/S DE ALARMA	PX MONITOREADO
3	GARCIA FLORES RUTZULEMA	60	5428664	CASE RIOS ANJUAN DE PUMAYA CU	-	6/03/2026	90853386	1	DENGUE S/S DE ALARMA	PX MONITOREADO
4										

Fuente: Metaxénicas - RIS-AA. (*) Hasta la SE 09



REPORTE SEMANAL DE CASOS PROBABLES Y CONFIRMADOS DE DENGUE

IPRESS	1-2 MLLA DEL PARANAPURA								
RESPONSABLE	TEC JUANA MUÑOZ CACHIQUE								
FECHA REPORTE	9/03/2026			MES	MARZO			2026	
S.E.	9								
Nº	Apellidos y nombres	EDAD	DIRECCION Y REFERENCIA	ZONA Y MANZANA	FECHA DE INICIO DE SINTOMAS	Nº TLF. ó CELULAR DEL PACIENTE	Nº DIAS DE MONITOREOS	CLASIFICACION DE DENGUE	OBSERVACIONES
1	LUIS F. BAUTISTA CASTILLO	24	MILTON HUAMAN	B4-6	2/03/2026	986102854	5	DSA	POSITIVO
2									

REPORTE SEMANAL DE CASOS PROBABLES Y CONFIRMADOS DE DENGUE

IPRESS	LA LOMA								
RESPONSABLE	GENERARMIAS DAMACEN								
FECHA REPORTE	10/03/2026			MES	MARZO			2026	
S.E.	9								
Nº	Apellidos y nombres	EDAD	DIRECCION Y REFERENCIA	ZONA Y MANZANA	FECHA DE INICIO DE SINTOMAS	Nº TLF. ó CELULAR DEL PACIENTE	Nº DIAS DE MONITOREOS	CLASIFICACION DE DENGUE	OBSERVACIONES
1	GONZALES GUERRERO ISABEL	48A	AAHH 5 DE SEPTIEMBRE PASAJE CENIPA MZF LT9	6	28/02/2026		2	SSA	
2									



ANEXOS

IPRESS: I-2 VILLA DEL PARANAPURA.
RESPONSABLE: TEC. ENF: JUANA MUÑOZ CACHIQUE.
FECHA DE REPORTE: 09/03/2026
S.E: 9



IPRESS: LA CARRETERA KM 1 ½.
RESPONSABLE: ELENA GONZA CORDOVA.
FECHA DE REPORTE: 09/03/2026.
S.E: 9



IPRESS: LA LOMA
RESPONSABLE: GEINER ARMAS DAMACEN.
FECHA DE REPORTE: 09/03/2026
S.E: 9



IPRESS: AGUAMIRO.
RESPONSABLE: DALIA ESTRELLA BARDALES UPARI.
FECHA DE REPORTE: 09/03/2026.
S.E: 9



IPRESS: LA NATIVIDAD.
RESPONSABLE: SILVIA PATRICIA VALLES MUÑOZ.
FECHA DE REPORTE: 02/03/2026.
S.E: 8



IPRESS: INDEPENDENCIA.
RESPONSABLE: MILI FLOR PINEDO CORDOVA.
FECHA DE REPORTE: 09/03/2026.
S.E: 9





**ACTIVIDADES REALIZADAS POR EL
COMPONENTE LABORATORIO SE.
09, PROVINCIA ALTO AMAZONAS,
REGIÓN LORETO, 2026***



MUESTRAS PROCESADAS DE DENGUE EN EL LABORATORIO DE REFERENCIA DE SALUD PUBLICA DE ALTO AMAZONAS SEMANA 09

MUESTRAS PROCESADAS	CANTIDAD
ELISA IgM (+)	2
ELISA IgM (-)	8
INDETERMINADO IgM	0
EIISA Ns1 (+)	13
EIISA Ns1 (-)	49
INDETERMINADO	0
TOTAL	72



ANEXOS





GERESA
GERENCIA REGIONAL
DE SALUD LORETO

Rio Amazonas
IQUITOS - PERÚ
Maravilla Natural del Mundo



GRACIAS POR SUS ATENCIÓN
epidemiologia@diresaa.gob.pe