



**GERESA**  
GERENCIA REGIONAL  
DE SALUD LORETO

*Ri***Amazonas**  
IQUITOS - PERÚ  
Maravilla Natural del Mundo



# **SALA DE CONTINGENCIA DE DENGUE, PROVINCIA ALTO AMAZONAS, REGIÓN LORETO, 2026\***

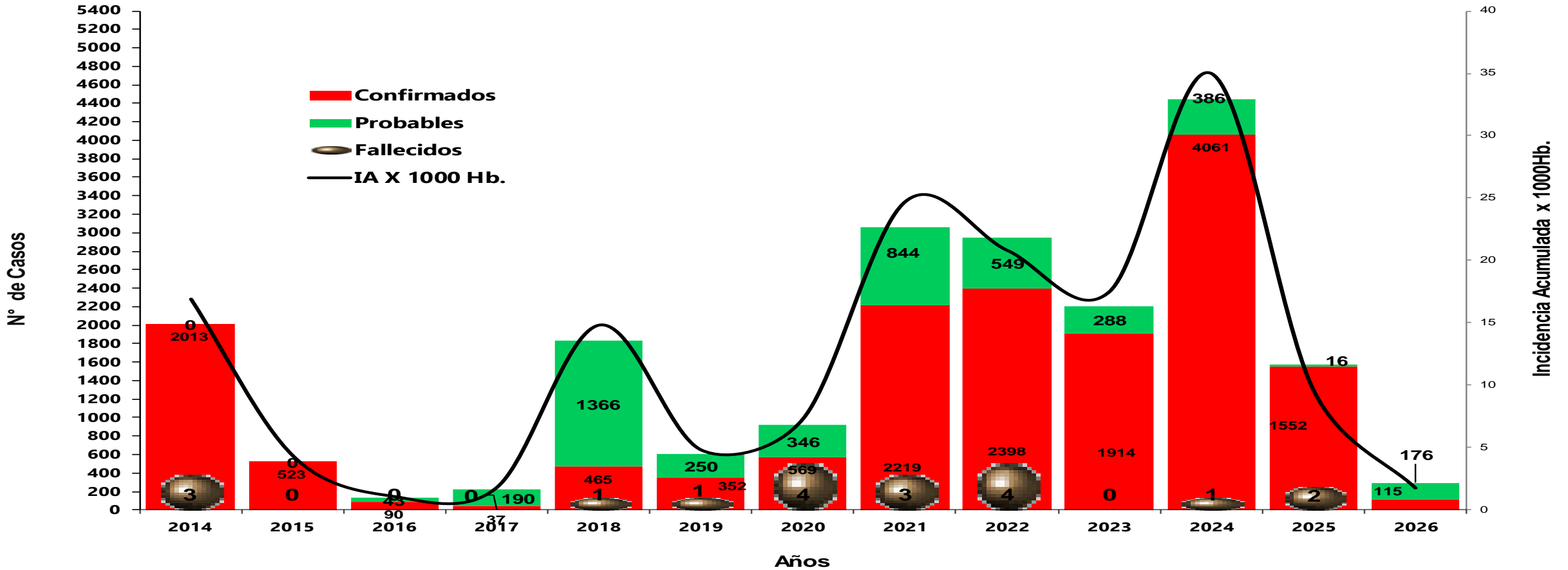


**GERESA**  
GERENCIA REGIONAL  
DE SALUD LORETO

**Rio Amazonas**  
IQUITOS - PERÚ  
Maravilla Natural del Mundo



# CASOS DE DENGUE SEGÚN TIPO DE DIAGNÓSTICO, PROVINCIA ALTO AMAZONAS, REGIÓN LORETO, 2014 - 2026 \*



Fuente: NOTI-WEB-Elaboración: Red Integrada de Salud Alto Amazonas-Unidad de Epidemiología.

(\*) Hasta la SE 07.

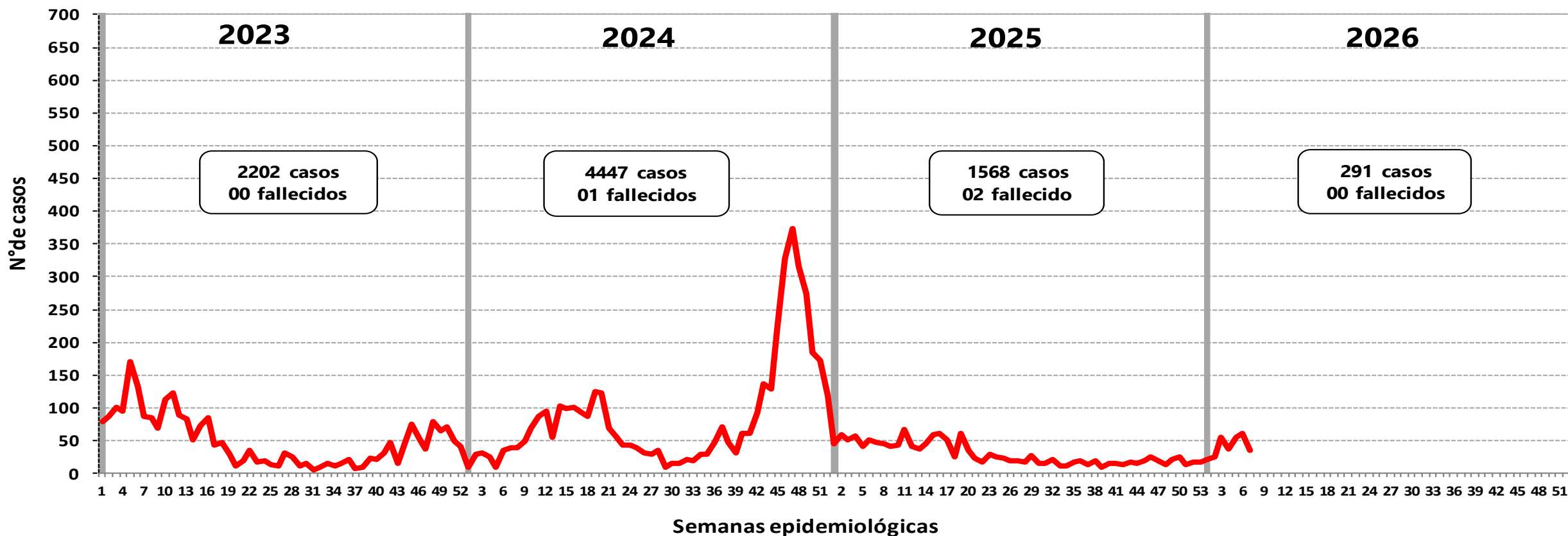


**GERESA**  
GERENCIA REGIONAL  
DE SALUD LORETO

**Rio Amazonas**  
IQUITOS - PERÚ  
Maravilla Natural del Mundo



# CASOS DE DENGUE, PROVINCIA ALTO AMAZONAS, REGIÓN LORETO, 2023 - 2026 \*



Fuente: NOTI-WEB-Elaboración: Red Integrada de Salud Alto Amazonas-Unidad de Epidemiología.

(\*) Hasta la SE 07.

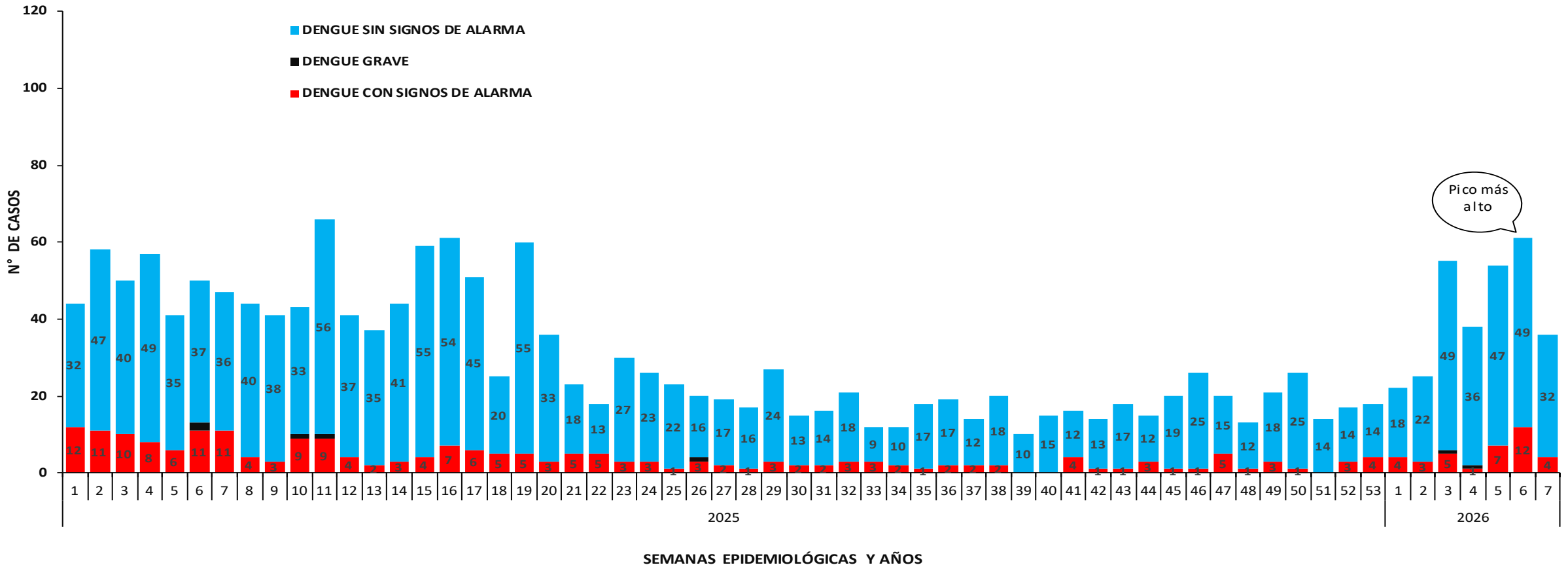


**GERESA**  
GERENCIA REGIONAL  
DE SALUD LORETO



# BROTE DE DENGUE SEGÚN FORMAS CLÍNICAS, PROVINCIA ALTO AMAZONAS, REGIÓN LORETO, 2025 - 2026 \*

ALTO AMAZONAS



Fuente: NOTI-WEB-Elaboración: Red Integrada de Salud Alto Amazonas-Unidad de Epidemiología.

(\*) Hasta la SE 07.



**GERESA**  
GERENCIA REGIONAL  
DE SALUD LORETO



# DENGUE POR DISTRITOS SEGÚN FORMAS CLÍNICAS Y TIPO DE DIAGNÓSTICO, PROVINCIA ALTO AMAZONAS, REGIÓN LORETO, 2025 - 2026 ( S.E. 07) \*

Años	POB. 2025	2025																	
		D.S.S.A					D.C.S.A					D.G.					TIA	TOTAL	TIA
		C	D	P	T	TIA	C	D	P	T	TIA	C	D	P	T	F			
Balsapuerto	25836	13	29	0	13	0.50	4	1	0	4	0.15	0	1	0	0	0	0.00	17	0.66
Jeberos	6897	0	189	0	0	0.00	0	2	0	0	0.00	0	0	0	0	0	0.00	0	0.00
Lagunas	15117	86	256	0	86	5.69	2	5	0	2	0.13	0	1	0	0	0	0.00	88	5.82
Santa Cruz	5383	18	121	0	18	3.34	1	1	0	1	0.19	0	0	0	0	0	0.00	19	3.53
Teniente Cesar López. R.	7064	23	30	0	23	3.26	9	4	0	9	1.27	0	0	0	0	0	0.00	32	4.53
Yurimaguas	102474	1217	2309	0	1217	11.88	174	111	16	190	1.85	5	1	0	5	2	0.00	1412	13.78
<b>Total provincial</b>	<b>162771</b>	<b>1357</b>	<b>2934</b>	<b>0</b>	<b>1357</b>	<b>8.34</b>	<b>190</b>	<b>124</b>	<b>16</b>	<b>206</b>	<b>1.27</b>	<b>5</b>	<b>3</b>	<b>0</b>	<b>5</b>	<b>2</b>	<b>0.04</b>	<b>1568</b>	<b>9.63</b>

Años	POB. 2026	2026																	
		D.S.S.A					D.C.S.A					D.G.					TIA	TOTAL	TIA
		C	D	P	T	TIA	C	D	P	T	TIA	C	D	P	T	F			
Balsapuerto	26079	0	0	0	0	0.00	0	0	0	0	0.00	0	0	0	0	0	0.00	0	0.00
Jeberos	6914	0	0	0	0	0.00	0	0	0	0	0.00	0	0	0	0	0	0.00	0	0.00
Lagunas	15156	6	13	14	20	1.32	0	0	1	1	0.07	0	0	0	0	0	0.00	21	1.39
Santa Cruz	5384	0	3	2	2	0.37	0	0	0	0	0.00	0	0	0	0	0	0.00	2	0.37
Teniente Cesar López. R.	7155	0	1	0	0	0.00	0	0	0	0	0.00	0	0	0	0	0	0.00	0	0.00
Yurimaguas	102436	87	13	144	231	2.26	21	2	14	35	0.34	0	0	2	2	0	0.02	268	2.62
<b>Total provincial</b>	<b>163124</b>	<b>93</b>	<b>30</b>	<b>160</b>	<b>253</b>	<b>1.55</b>	<b>21</b>	<b>2</b>	<b>15</b>	<b>36</b>	<b>0.22</b>	<b>0</b>	<b>0</b>	<b>2</b>	<b>2</b>	<b>0</b>	<b>0.01</b>	<b>291</b>	<b>1.78</b>

Fuente: NOTI-WEB-Elaboración: Red Integrada de Salud Alto Amazonas-Unidad de Epidemiología.

(\*) Hasta la SE 07.



**GERESA**  
GERENCIA REGIONAL  
DE SALUD LORETO

**Rio Amazonas**  
IQUITOS - PERU  
Maravilla Natural del Mundo



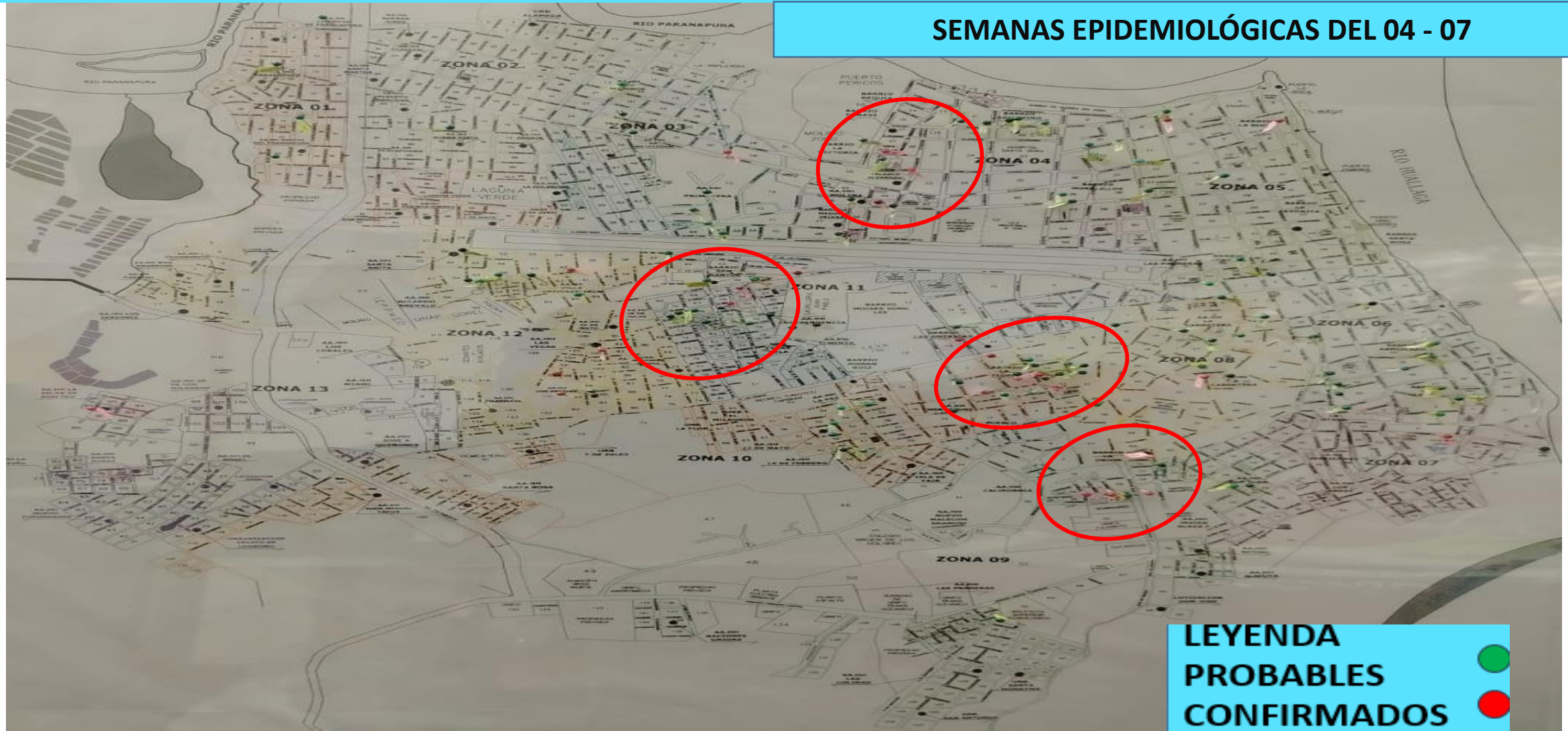
# DENGUE POR DISTRITOS SEGÚN TIPO DE DIAGNÓSTICO, POR DISTRITOS DE LA PROVINCIA ALTO AMAZONAS, REGIÓN LORETO, 2026 ( S.E. 07) \*

AÑO	2026				
	CONFIRMADOS		PROBABLES		Total
	Casos	%	Casos	%	
BALSAPUERTO	0	0.0	0	0.0	0
JEBEROS	0	0.0	0	0.0	0
LAGUNAS	6	28.6	15	5.2	21
SANTA CRUZ	0	0.0	2	0.7	2
TENIENTE CESAR LOPEZ ROJAS	0	0.0	0	0.0	0
YURIMAGUAS	109	37.5	159	54.6	268
<b>TOTAL GENERAL</b>	<b>115</b>	<b>39.5</b>	<b>176</b>	<b>60.5</b>	<b>291</b>

Fuente: NOTI-WEB-Elaboración: Red Integrada de Salud Alto Amazonas-Unidad de Epidemiología.

(\*) Hasta la SE 07

# CONGLOMERADO DE CASOS POR DENGUE, CIUDAD YURIMAGUAS, DISTRITO YURIMAGUAS, RED DE SALUD ALTO AMAZONAS, GERESA LORETO, 2026 \*



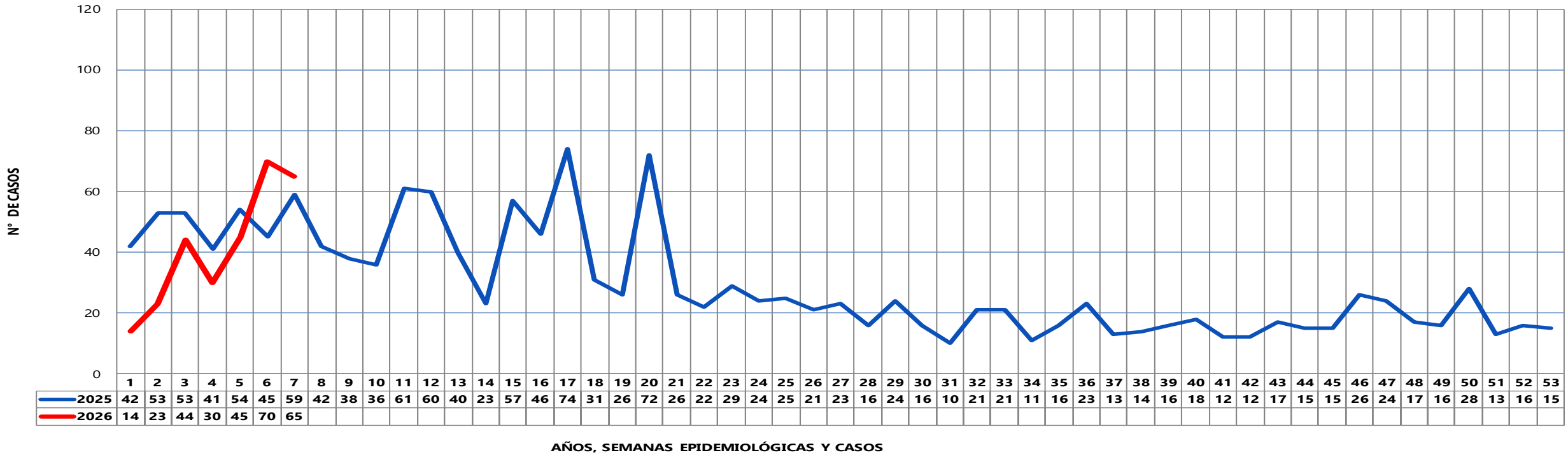


**GERESA**  
GERENCIA REGIONAL  
DE SALUD LORETO

**Rio Amazonas**  
IQUITOS - PERU  
Maravilla Natural del Mundo



# CASOS DE DENGUE POR SEMANAS EPIDEMIOLÓGICAS SEGÚN SEMANA DE NOTIFICACIÓN, PROVINCIA ALTO AMAZONAS, REGIÓN LORETO, 2025 - 2026 \*



Fuente: NOTI-WEB-Elaboración: Red Integrada de Salud Alto Amazonas-Unidad de Epidemiología.

(\*) Hasta la SE 07.

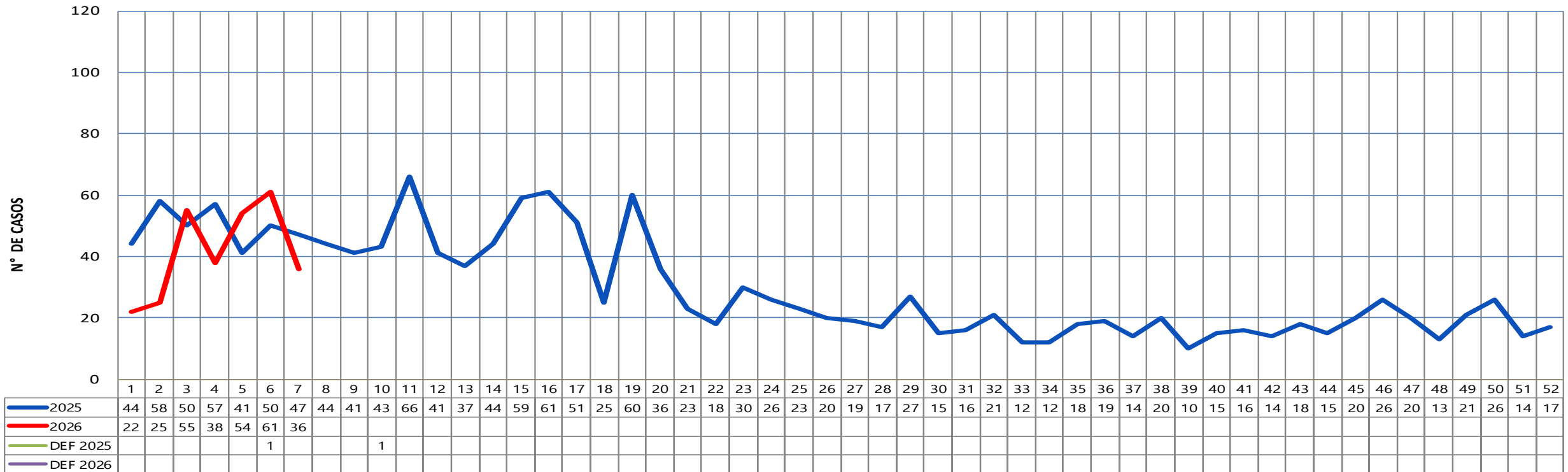


**GERESA**  
GERENCIA REGIONAL  
DE SALUD LORETO

**Rio Amazonas**  
IQUITOS - PERU  
Maravilla Natural del Mundo



# CASOS DE DENGUE POR SEMANAS EPIDEMIOLÓGICAS SEGÚN INICIO DE SÍNTOMAS, PROVINCIA ALTO AMAZONAS, REGIÓN LORETO, 2025 - 2026 \*



AÑOS, SEMANAS EPIDEMIOLÓGICAS Y CASOS

Fuente: NOTI-WEB-Elaboración: Red Integrada de Salud Alto Amazonas-Unidad de Epidemiología.  
(\* ) Hasta la SE 07.



**GERESA**  
GERENCIA REGIONAL  
DE SALUD LORETO

**RiO Amazonas**  
IQUITOS - PERÚ  
Maravilla Natural del Mundo



# DENGUE POR LOCALIDAD, PROVINCIA ALTO AMAZONAS, REGIÓN LORETO, 2026 \*

N°	LOCALIDADES/ SEMANAS	1	2	3	4	5	6	7	8	9	10	Total general	%	% Acumu	TENDENCIA
1	YURIMAGUAS	20	22	51	34	47	47	29				250	85.91	85.91	
2	LAGUNAS	2	0	1	0	3	10	5				21	7.22	7.22	
3	SANTA CRUZ	0	0	0	1	1	0	0				2	0.69	0.69	
4	GRAU	0	0	0	0	1	0	0				1	0.34	0.34	
5	SANTA MARIA	0	1	1	1	0	1	0				4	1.37	1.37	
6	SANTO TOMAS	0	0	0	0	0	1	0				1	0.34	0.34	
7	MUNICHIS	0	2	2	0	0	1	0				5	1.72	1.72	
8	SAN FRANCISCO KM 21	0	0	0	0	0	1	0				1	0.34		
9	30 DE AGOSTO	0	0	0	2	2	0	1				5	1.72	1.72	
10	TUPAC AMARU	0	0	0	0	0	0	1				1	0.34	0.34	
	<b>Total general</b>	<b>22</b>	<b>25</b>	<b>55</b>	<b>38</b>	<b>54</b>	<b>61</b>	<b>36</b>	<b>0</b>	<b>0</b>	<b>0</b>	<b>291</b>	<b>100.00</b>	<b>100.00</b>	

Fuente: NOTI-WEB-Elaboración: Red Integrada de Salud Alto Amazonas-Unidad de Epidemiología.

(\*) Hasta la SE 05.



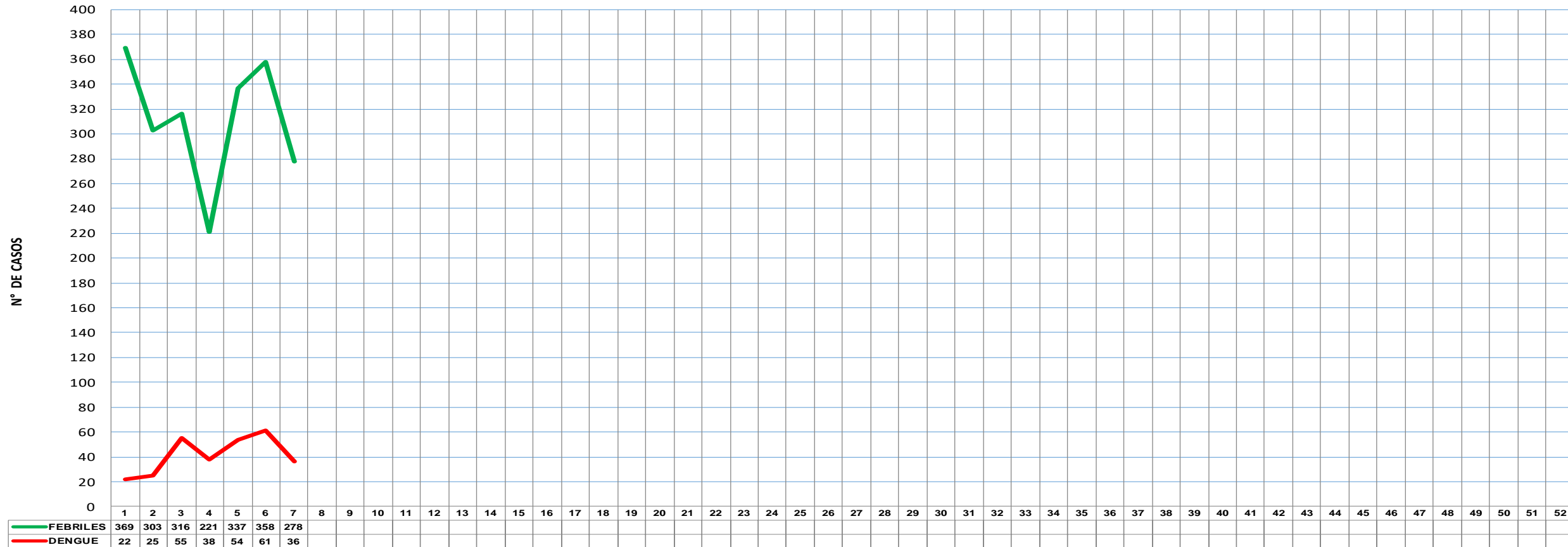


**GERESA**  
GERENCIA REGIONAL  
DE SALUD LORETO

**Rio Amazonas**  
IQUITOS - PERU  
Maravilla Natural del Mundo



# FEBRILES Y CASOS DE DENGUE POR SEMANAS, PROVINCIA ALTO AMAZONAS, REGIÓN LORETO, 2026 \* ( S.E. 07)



SEMANAS EPIDEMIOLÓGICAS Y CASOS

Fuente: NOTI-WEB-Elaboración: Red Integrada de Salud Alto Amazonas-Unidad de Epidemiología.

(\*) Hasta la SE 07



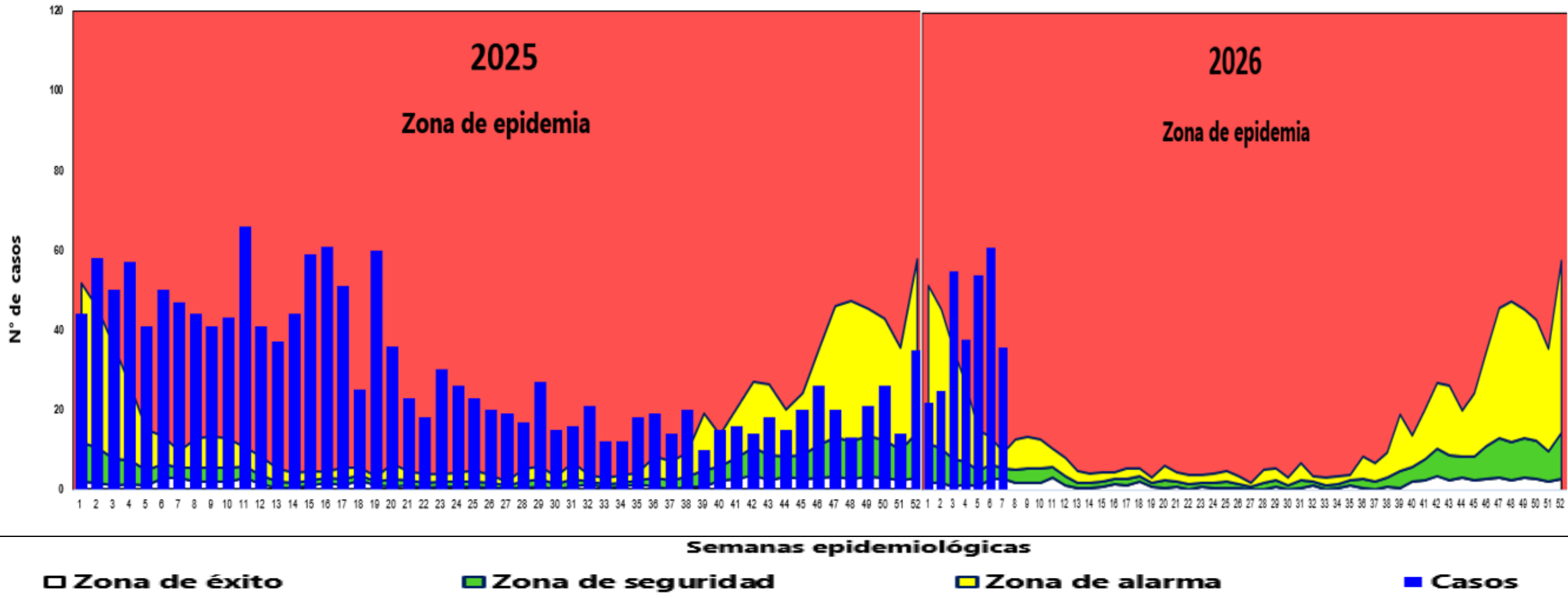
**GERESA**  
GERENCIA REGIONAL  
DE SALUD LORETO



# CASOS DE DENGUE POR ZONAS, CIUDAD YURIMAGUAS, DISTRITO YURIMAGUAS, PROVINCIA ALTO AMAZONAS, REGIÓN LORETO, 2026 \*

ZONA	IPRESS	SEMANAS EPIDEMIOLÓGICAS								TOTAL	%	TENDENCIA
		1	2	3	4	5	6	7	8			
1	VILLA DEL PARANAPURA	1	1	1	0	3	1	2		9	3.59%	
2	LA NATIVIDAD	1	1	2	1	0	2	0		7	2.79%	
3	LA NATIVIDAD	3	0	2	1	0	3	4		13	5.18%	
4	AGUAMIRO	3	1	3	1	5	10	5		28	11.16%	
5	AGUAMIRO	1	0	0	6	0	4	0		11	4.38%	
6	LA LOMA	2	1	3	4	5	2	4		21	8.37%	
7	LA LOMA	2	1	1	2	1	0	3		10	3.98%	
8	LA CARRETERA	3	7	8	2	6	16	9		51	20.32%	
10A	LA CARRETERA	1	1	3	1	5	3	5		19	7.57%	
10B	LA CARRETERA	0	0	0	0	0	0	0		0	0.00%	
9A	LA CARRETERA	1	0	1	2	0	2	5		11	4.38%	
9B	LA CARRETERA	2	0	0	0	0	0	1		3	1.20%	
11	INDEPENDENCIA	3	5	10	5	8	4	6		41	16.33%	
12	INDEPENDENCIA	1	1	2	4	4	6	4		22	8.76%	
13	INDEPENDENCIA	0	1	3	0	0	0	1		5	1.99%	
<b>TOTAL GENERAL</b>		<b>24</b>	<b>20</b>	<b>39</b>	<b>29</b>	<b>37</b>	<b>53</b>	<b>49</b>	<b>0</b>	<b>251</b>	<b>100.00%</b>	

# CANAL ENDÉMICO DE CASOS DE DENGUE POR INICIO DE SÍNTOMAS, RED DE SALUD ALTO AMAZONAS, GERESA LORETO, 2025-2026 \*



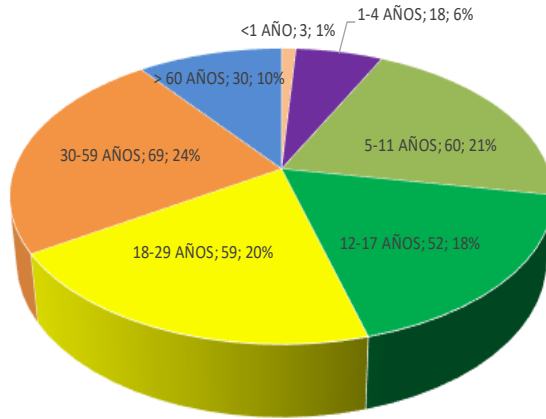


**GERESA**  
GERENCIA REGIONAL  
DE SALUD LORETO

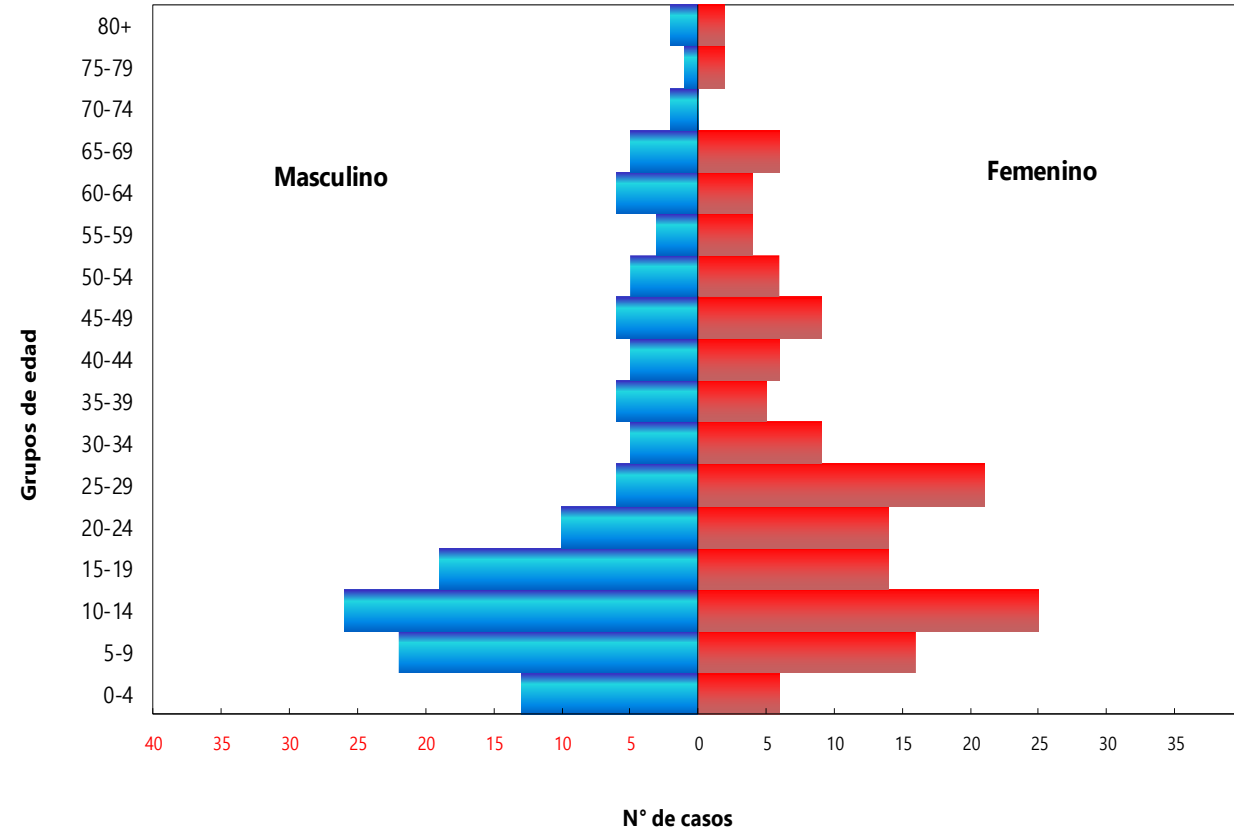
**Rio Amazonas**  
IQUITOS - PERU  
Maravilla Natural del Mundo



## CASOS DE DENGUE SEGÚN ETAPAS DE VIDA, PROVINCIA ALTO AMAZONAS, REGIÓN LORETO, 2026 \*



## CASOS DE DENGUE SEGÚN SEXO Y GRUPOS DE EDAD, PROVINCIA ALTO AMAZONAS, REGIÓN LORETO, 2026 \*



ETAPAS DE VIDA	FEMENINO	MASCULINO	TOTAL	%
<1 AÑO	1	2	3	1
1-4 AÑOS	5	13	18	6
5-11 AÑOS	31	29	60	21
12-17 AÑOS	20	32	52	18
18-29 AÑOS	39	20	59	20
30-59 AÑOS	39	30	69	24
> 60 AÑOS	14	16	30	10
<b>TOTAL GENERAL</b>	<b>149</b>	<b>142</b>	<b>291</b>	<b>100</b>

Fuente: NOTI-WEB-Elaboración: Red Integrada de Salud Alto Amazonas-Unidad de Epidemiología.

(\*) Hasta la SE 07.




**GERESA**  
GERENCIA REGIONAL  
DE SALUD LORETO

**Rio Amazonas**  
IQUITOS - PERÚ  
Maravilla Natural del Mundo



# CASOS DE DENGUE CON COMORBILIDAD, PROVINCIA ALTO AMAZONAS, REGIÓN LORETO, 2026



Fuente: NOTI-WEB-Elaboración: Red Integrada de Salud Alto Amazonas-Unidad de Epidemiología.

(\*) Hasta la SE 07.

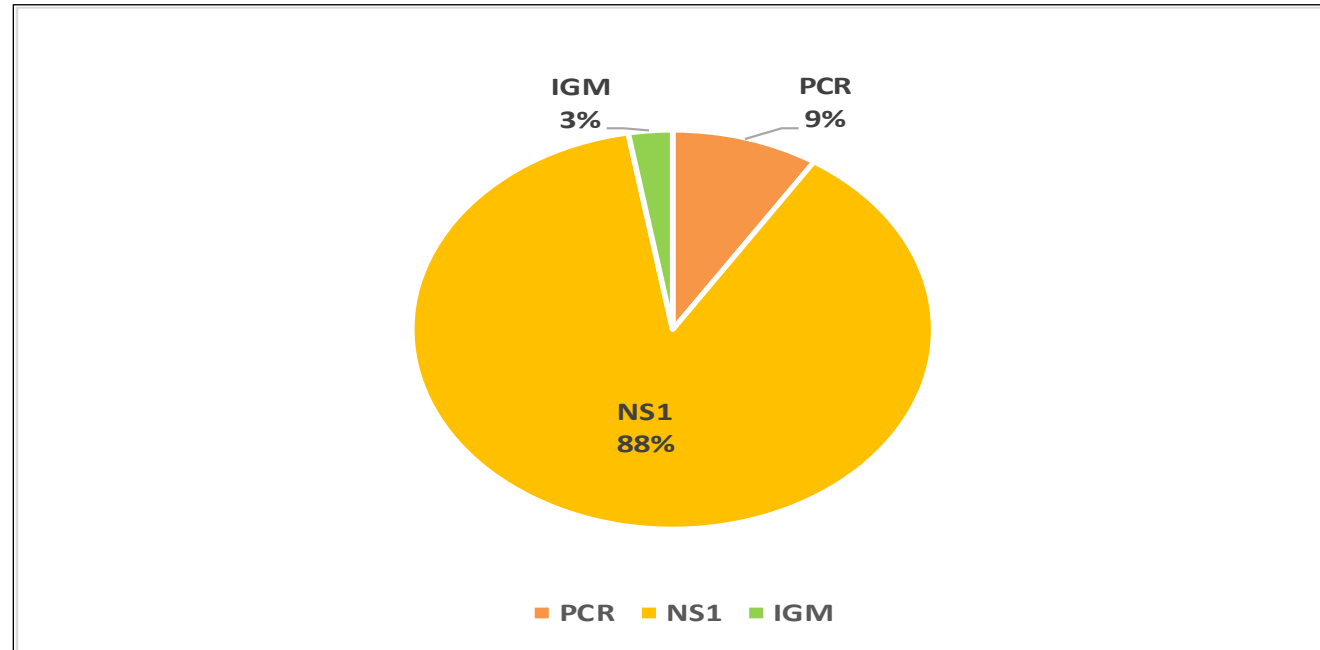


**GERESA**  
GERENCIA REGIONAL  
DE SALUD LORETO

**Rio Amazonas**  
IQUITOS - PERU  
Maravilla Natural del Mundo



# PORCENTAJE DE CASOS CONFIRMADOS SEGÚN PRUEBAS DE LABORATORIO, PROVINCIA ALTO AMAZONAS, REGIÓN LORETO, 2026 \*



Fuente: NOTI-WEB-Elaboración: Red Integrada de Salud Alto Amazonas-Unidad de Epidemiología.

(\*) Hasta la SE 07.



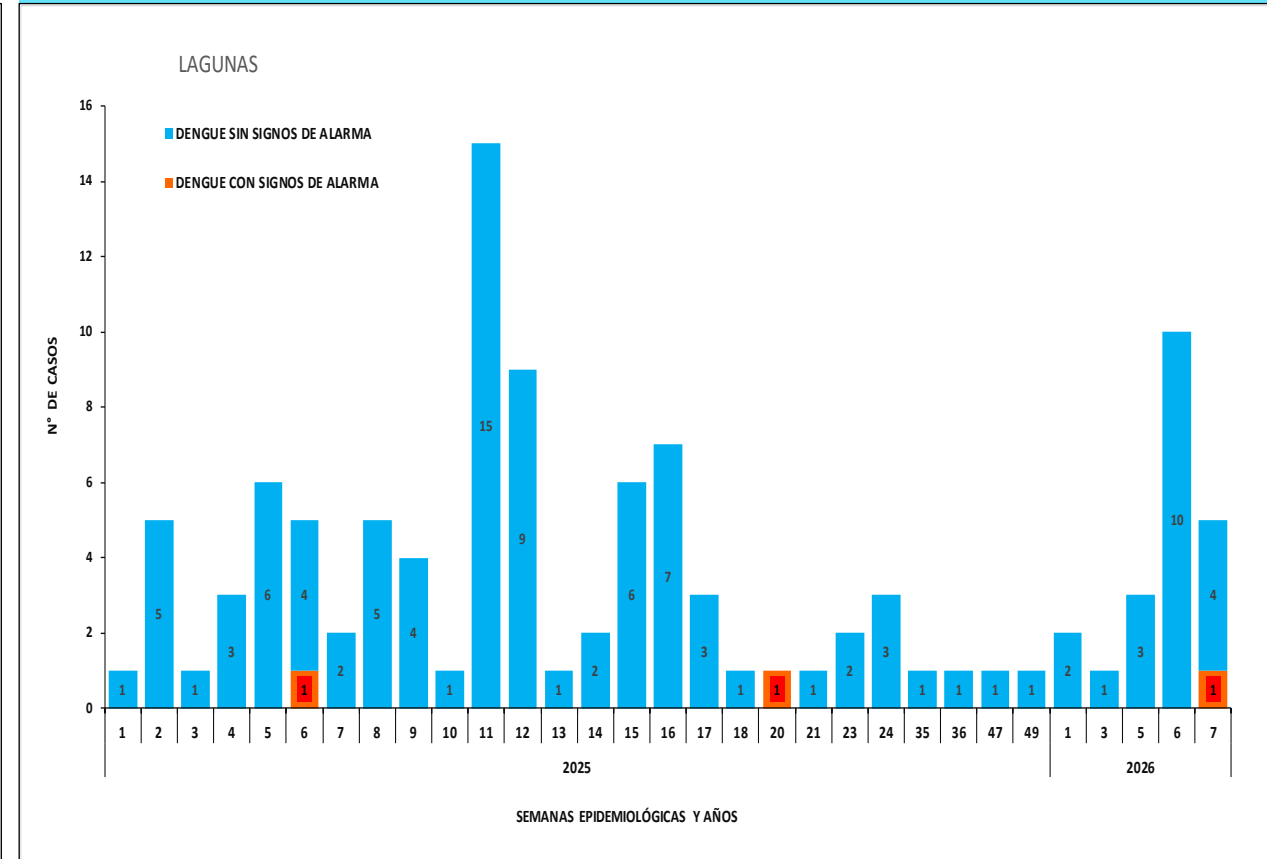
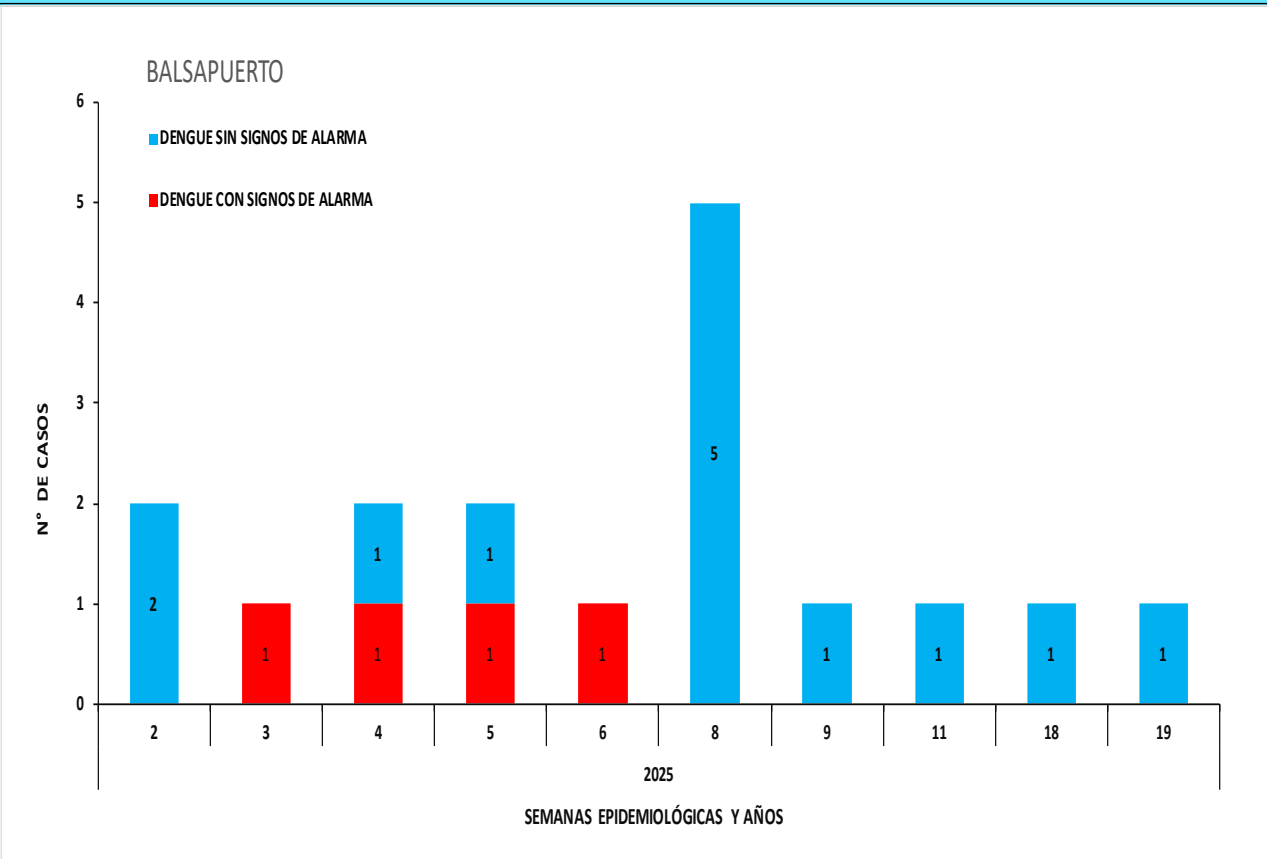
**GERESA**  
GERENCIA REGIONAL  
DE SALUD LORETO

**RiO Amazonas**  
IQUITOS - PERU  
Maravilla Natural del Mundo



## CASOS DE DENGUE SEGÚN FORMAS CLÍNICAS, DISTRITO BALSAPUERTO, PROVINCIA ALTO AMAZONAS, REGIÓN LORETO, 2025 - 2026 \*

## CASOS DE DENGUE SEGÚN FORMAS CLÍNICAS, DISTRITO LAGUNAS, PROVINCIA ALTO AMAZONAS, REGIÓN LORETO, 2025 - 2026 \*

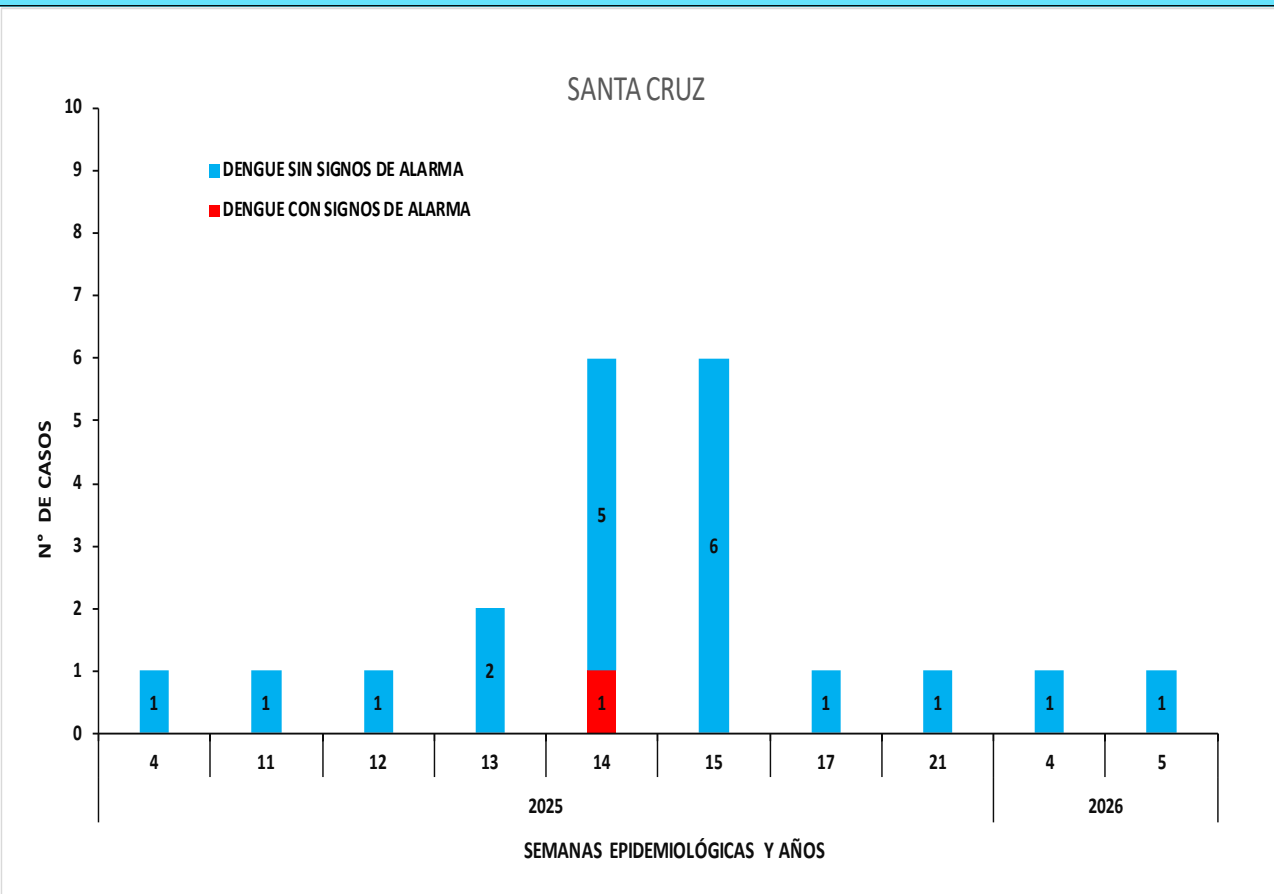




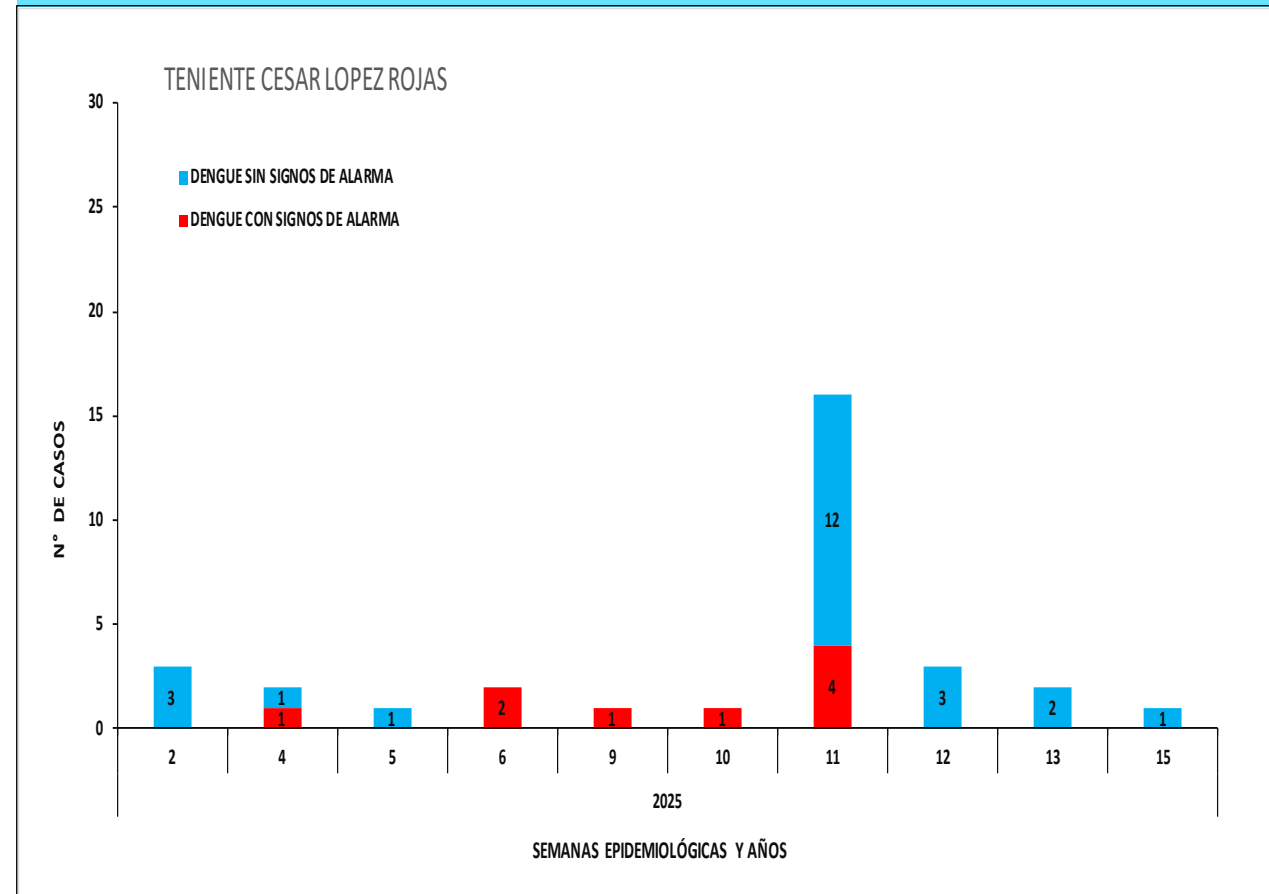
**GERESA**  
GERENCIA REGIONAL  
DE SALUD LORETO



## CASOS DE DENGUE SEGÚN FORMAS CLÍNICAS, DISTRITO SANTA CRUZ, PROVINCIA ALTO AMAZONAS, REGIÓN LORETO, 2025- 2026 \*



## CASOS DE DENGUE SEGÚN FORMAS CLÍNICAS, DISTRITO TNT. CÉSAR LÓPEZ ROJAS, PROVINCIA ALTO AMAZONAS, REGIÓN LORETO, 2025 - 2026 \*



Fuente: NOTI-WEB-Elaboración: Red Integrada de Salud Alto Amazonas-Unidad de Epidemiología.  
(\* ) Hasta la SE 07.



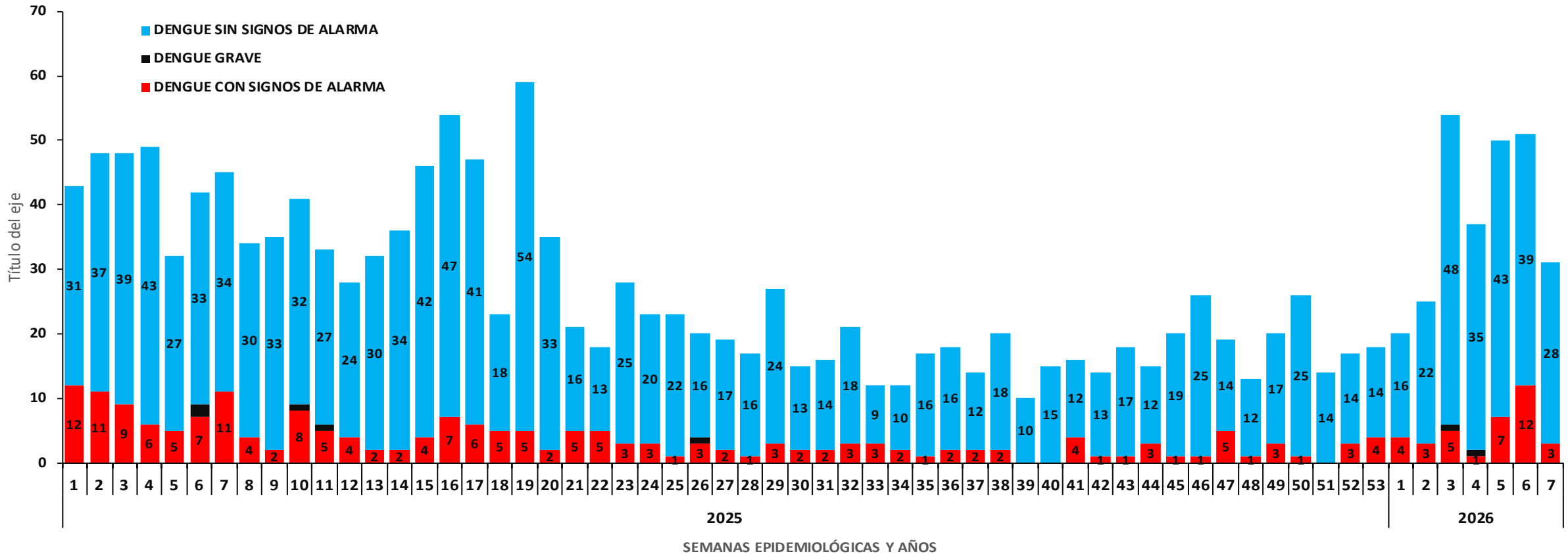
**GERESA**  
GERENCIA REGIONAL  
DE SALUD LORETO

**RiO Amazonas**  
IQUITOS - PERÚ  
Maravilla Natural del Mundo



# CASOS DE DENGUE SEGÚN FORMAS CLÍNICAS, DISTRITO YURIMAGUAS, PROVINCIA ALTO AMAZONAS, REGIÓN LORETO, 2025 - 2026 \*

YURIMAGUAS



Fuente: NOTI-WEB-Elaboración: Red Integrada de Salud Alto Amazonas-Unidad de Epidemiología.  
(\* ) Hasta la SE 07.



**GERESA**  
GERENCIA REGIONAL  
DE SALUD LORETO

**RiO Amazonas**  
IQUITOS - PERU  
Maravilla Natural del Mundo



# DISTRITOS Y LOCALIDADES CON PRESENCIA DEL VECTOR AEDES AEGYPTI, PROVINCIA ALTO AMAZONAS, REGIÓN LORETO, 1990 - 2026 \*

DISTRITOS Y LOCALIDADES CON PRESENCIA DEL VECTOR AEDES AEGYPTI	EXPANSIÓN DEL VECTOR TRANSMISOR DEL DENGUE											
	1990	2016	2017	2018	2019	2020	2021	2022	2023	2024	2025	2026
<b>BALSAPUERTO</b>												
BALSAPUERTO												
SAN GABRIEL DE VARADERO												
<b>JEBEROS</b>												
JEBEROS												
<b>LAGUNAS</b>												
LAGUNAS												
<b>SANTA CRUZ</b>												
SANTA CRUZ												
<b>TENIENTE CESAR LOPEZ ROJAS</b>												
SHUCUSHYACU												
<b>YURIMAGUAS</b>												
30 DE AGOSTO												
BELEN												
GRAU												
INDEPENDENCIA DEL SHANUSI												
MARIANO MELGAR KM 26												
MUNICHIS												
PAMPA HERMOSA												
PUERTO PERU												
ROCA FUERTE												
ROSA VICTORIA												
SAN JUAN DE PAMPLONA KM 35												
SAN JUAN DE PUMAYACU												
SAN JUAN LIBERTAD KM 34												
SAN FRANCISCO KM 21												
SANTA ISABEL												
SANTA LUCIA												
SANTA MARIA												
SANTO TOMAS												
YURIMAGUAS												
<b>Total general</b>	<b>1</b>	<b>3</b>	<b>7</b>	<b>7</b>	<b>11</b>	<b>11</b>	<b>15</b>	<b>16</b>	<b>22</b>	<b>22</b>	<b>24</b>	<b>24</b>

Fuente: OSA-Elaboración: Red Integrada de Salud Alto Amazonas-Unidad de Epidemiología.

(\*) Hasta la SE 07.

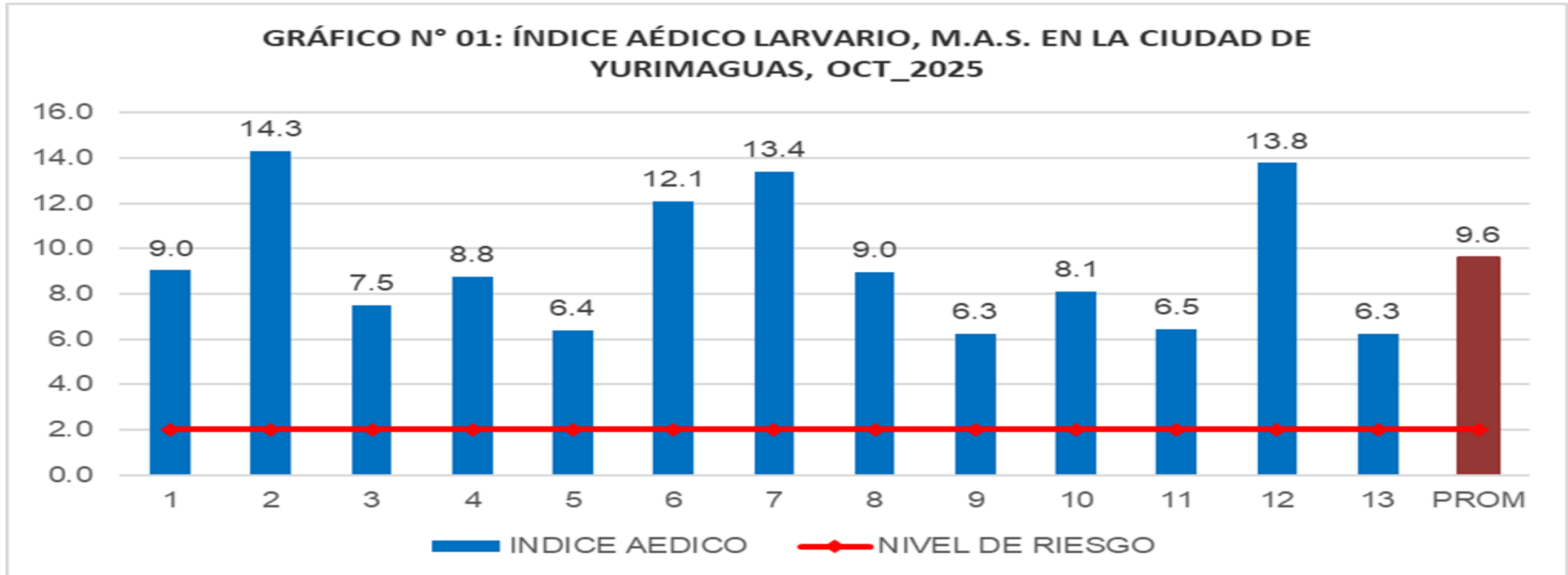


**GERESA**  
GERENCIA REGIONAL  
DE SALUD LORETO

**RiO Amazonas**  
IQUITOS - PERÚ  
Maravilla Natural del Mundo



# ÍNDICE AÉDICO POR ZONAS, CIUDAD YURIMAGUAS, DISTRITO YURIMAGUAS, PROVINCIA ALTO AMAZONAS, REGIÓN LORETO, 2026\*



Fuente: OSA-Elaboración: Red Integrada de Salud Alto Amazonas-Unidad de Epidemiología.

(\*) Hasta la SE 07.



**GERESA**  
GERENCIA REGIONAL  
DE SALUD LORETO

**Riis Amazonas**  
IQUITOS - PERÚ  
Maravilla Natural del Mundo



# ACTIVIDADES DE CONTROL Y PREVENCIÓN, DISTRITO YURIMAGUAS, PROVINCIA ALTO AMAZONAS, REGIÓN LORETO, 2026 \*

ACTIVIDADES DE CONTROL VECTORIAL	ENE	FEB	MAR	ABR	MAY	JUN	JUL	AGO	SET	OCT	NOV	DIC
RECOJO DE CRIADEROS	X	X										
TRATAMIENTO FOCAL	X	X										
TRATAMIENTO ESPACIAL ( FUMIGACIÓN )												

ACTIVIDADES DE PROMOCIÓN Y PREVENCIÓN	ENE	FEB	MAR	ABR	MAY	JUN	JUL	AGO	SET	OCT	NOV	DIC
SESIONES EDUCATIVAS EN LAS IPRESS	X	X										
PERIFONEO EN LA CIUDAD	X	X										
DISTRIBUCIÓN DE TRIPTICOS Y AFICHES	X	X										
DIFUSIÓN EN LAS REDES SOCIALES	X	X										
DIFUSIÓN EN LA TELEVISIÓN	X	X										
INSTALACION Y SOCIALIZACION DE LAS SALAS PASACALLE	X	X										
DIFUSION EN PANELES	X	X										
CAPACITACION A INSPECTORES SANITARIOS	X	X										
MUESTREO ALEATORIO SISTEMATICO (MAS)												

Fuente: NOTI-WEB-Elaboración: Red Integrada de Salud Alto Amazonas-Unidad de Epidemiología.

(\*) Hasta la SE 07.



**GERESA**  
GERENCIA REGIONAL  
DE SALUD LORETO

**RMS Amazonas**  
IQUITOS - PERÚ  
Maravilla Natural del Mundo



# IMÁGENES DE ACTIVIDADES PARA CONTROLAR EL BROTE DE DENGUE, PROVINCIA ALTO AMAZONAS, REGIÓN LORETO, 2026 \*



Fuente: NOTI-WEB-Elaboración: Red Integrada de Salud Alto Amazonas-Unidad de Epidemiología.

(\*) Hasta la SE 07.



**GERESA**  
GERENCIA REGIONAL  
DE SALUD LORETO

**RMS Amazonas**  
IQUITOS - PERÚ  
Maravilla Natural del Mundo



# IMÁGENES DE ACTIVIDADES PARA CONTROLAR EL BROTE DE DENGUE, PROVINCIA ALTO AMAZONAS, REGIÓN LORETO, 2026 \*

