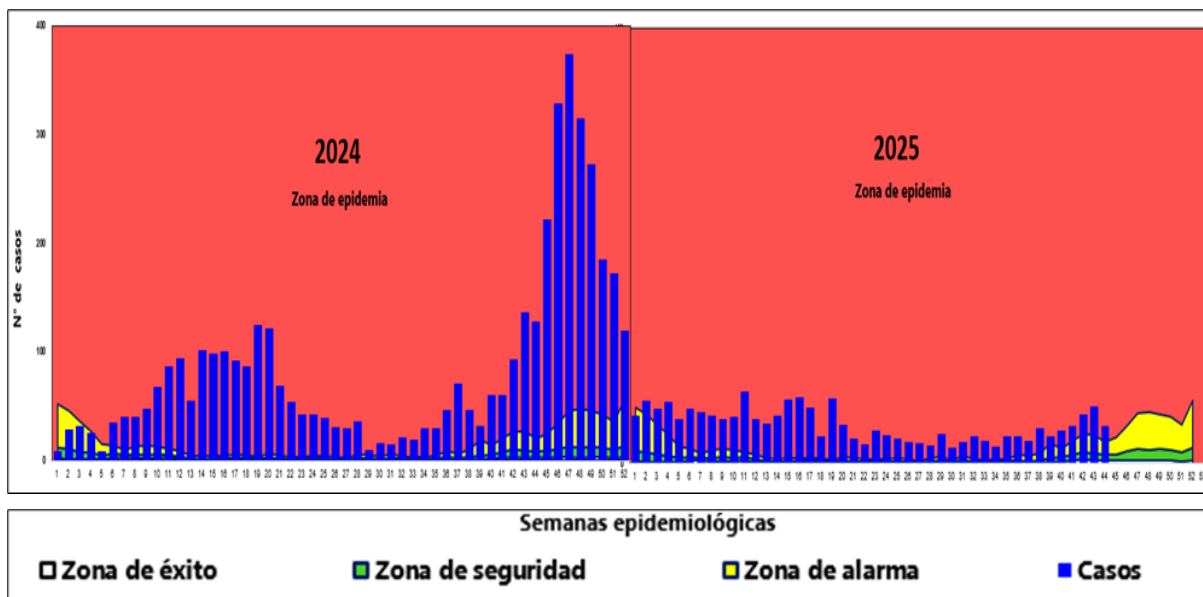


REPORTE DE LA NOTIFICACIÓN Y ANALISIS EPIDEMIOLOGICO INTEGRADO DE LA SITUACIÓN DE DENGUE y GEOREFERENCIACIÓN EN LA UNIDAD EJECUTORA

UE.401 RED DE SALUD ALTO AMAZONAS – OCTUBRE - 2025

1.-SITUACIÓN EPIDEMIOLOGICA:

Canal endémico de dengue en Alto Amazonas 2024 (S.E. 1-52) – 2025 (S.E.01-44)



Fuente: NOTI-WEB-Elaboración: Red Integrada de Salud Alto Amazonas-Unidad de Epidemiología. (*) Hasta la SE- 44.

A nivel Provincial, hasta la semana epidemiológica N°44-2025, se han notificado al sistema de vigilancia 1580 casos de dengue, el 79.87% (1262) de los casos son confirmados y el 20.13% (318) casos probables.

La incidencia acumulada a nivel provincial es de 9.71 casos por cada 1000 habitantes. En lo que va del año 2025 se tiene una variación que va en disminución de 879 casos (64.25%) en comparación al año anterior para el mismo periodo.

Según la clasificación clínica, el 87.41% (1381) son casos de dengue sin signos de alarma, el 12.28% (194) casos de dengue con signos de alarma y el 0.32% (5) son casos de dengue grave.

Son dos (2) los distritos de la provincia que reportan casos en esta semana, siendo el 97.14% (34) de los mismos que se concentran en Yurimaguas, hasta la SE 44 se reporta 02 fallecido por dengue en la SE 06 y SE 10 respectivamente.



Tabla N° 01 Diagnóstico y Tipo de Dengue en la Provincia de Alto Amazonas SE 44-2025

DIAGNÓSTICO	TIPO DX.		TOTAL GENERAL	PORCENTAJE
	CONFIRMADO	PROBABLE		
DENGUE SIN SIGNOS	1086	293	1379	87.28
DENGUE CON SIGNOS	171	23	196	12.41
DENGUE GRAVE	5	0	5	0.32
TOTAL	1262	316	1580	100
PORCENTAJE	79.87	20.00		

Fuente: NOTI-WEB-Elaboración: Red Integrada de Salud Alto Amazonas-Unidad de Epidemiología. (*) Hasta la SE- 44.

Tabla N° 02 Distritos en Condición de Riesgo de Transmisión en la Provincia de Alto Amazonas SE 01 – 44 Del 2025

AÑO	2025				
TIPO DE DIAGNÓSTICO	CONFIRMADOS		PROBABLES		TOTAL
DISTRITOS	CASOS	%	CASOS	%	
YURIMAGUAS	1108	70.13%	291	18.42%	1399
LAGUNAS	86	5.44%	13	0.82%	99
TENIENTE CESAR LOPEZ ROJAS	32	2.03%	3	0.19%	35
SANTA CRUZ	19	1.20%	6	0.38%	25
BALSAPUERTO	17	1.08%	3	0.19%	20
JEBEROS	0	0.00%	2	0.13%	2
TOTAL GENERAL	1262	79.88%	318	20.13%	1580

Fuente: NOTI-WEB-Elaboración: Red Integrada de Salud Alto Amazonas-Unidad de Epidemiología. (*) Hasta la SE 44

Los distritos que reportan más casos de dengue es Yurimaguas con 1399 (88.54%), Lagunas con 99 casos (6.27%) y teniente César López Rojas 35 casos (2.22%).

Tabla N° 03 Distritos que reportan desde la SE 40 a SE 44 Del 2025

AÑO	2025				
TIPO DE DIAGNÓSTICO	CONFIRMADOS		PROBABLES		TOTAL
DISTRITOS	CASOS	%	CASOS	%	
YURIMAGUAS	13	6.60%	170	86.29%	183
LAGUNAS	0	0	9	4.57	9
SANTA CRUZ	0	0	5	2.54	5
TENIENTE CESAR LOPEZ ROJAS	0	0	0	0	0
BALSAPUERTO	0	0	0	0	0
JEBEROS	0	0	0	0	0
TOTAL GENERAL	13	6.60%	184	93.40%	197

Fuente: NOTI-WEB-Elaboración: Red Integrada de Salud Alto Amazonas-Unidad de Epidemiología. (*) Hasta la SE 44


En corte de la SE 40 a SE 44, Se tiene reportado casos de dengue en 3 distritos, Yurimaguas reporta 183 casos (92.90%) convirtiéndose en el distrito con más casos.



2. ACTIVIDADES INTEGRADAS REALIZADAS EPIDEMIOLOGÍA

2.1. Socialización y elaboración de sala integral:

Se realizó la socialización de sala integrada de manera semanal y la sala integrada mensual (octubre) con el equipo técnico de la Red Integrada de Salud de Alto Amazonas y en cada Ipress de la Provincia.



2.2. Investigación de casos de dengue grave, dengue con signos de alarma:

En lo que va del 2025 se notificó 1480 casos de dengue de los cuales 1399 casos corresponden al distrito de Yurimaguas en las siguientes zonas: Carretera, Independencia, Aguamiro, Natividad, Loma, Villa del Paranapura.



2.3. Zonificación de casos probables y confirmados de dengue en el croquis de la ciudad de Yurimaguas:

Se actualizó información de casos probables y confirmados en el croquis de la ciudad de Yurimaguas de las últimas 4 semanas.



2.4 Clasificación Final de casos probables de dengue:

Se realizó la clasificación final de casos probables de Dengue de las Semanas Epidemiológicas: 34; 35; 36; 37



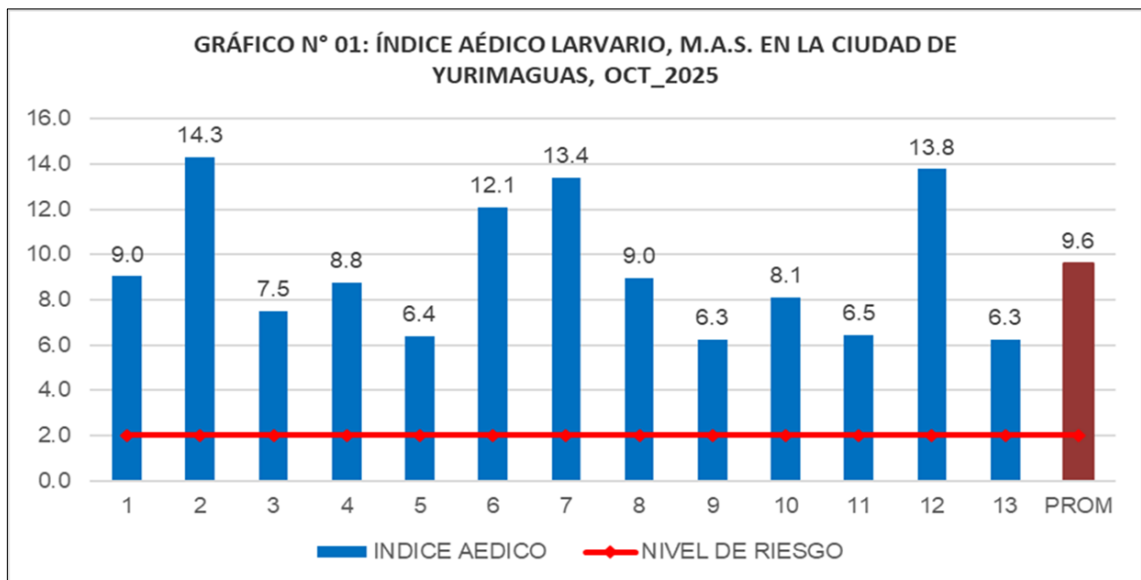
2.5 Actualización de Sala Situacional de Salud:



3. ACTIVIDADES INTEGRADAS REALIZADAS EN SALUD AMBIENTAL

3.1 Vigilancia Aélica:

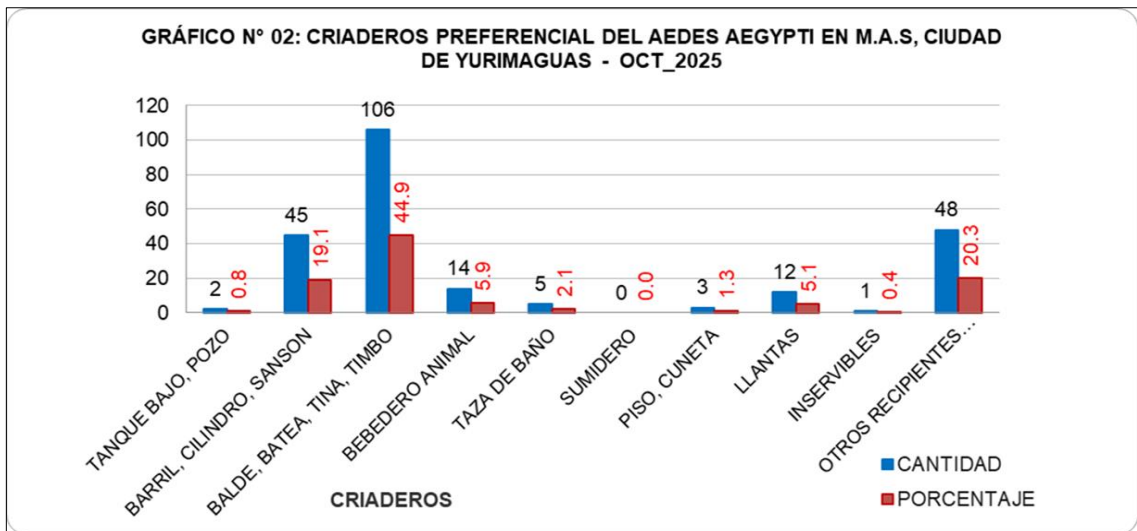
El gráfico N° 01: muestra el INDICE AÉDICO larvario en la ciudad de Yurimaguas de 9.6%, presentando el sector 02 y 12 con 14.3 % y 13.8% respectivamente.



Fuente: SALUD AMBIENTAL- RIS-AA. (*) Hasta la SE 44



El gráfico N°02 muestra los principales criaderos del vector del dengue en la ciudad de Yurimaguas, el INDICE AÉDICO larvario en la localidad de Pampa Hermosa con un I.A. elevado de 11.7%.



Fuente: SALUD AMBIENTAL- RIS-AA. (*) Hasta la SE 44

Principal recipiente positivo a <i>Aedes aegypti</i> (M.A.S.) - Ciudad de Yurimaguas.										
Recipiente	BALDE, BATEA, TINA, TIMBO	OTROS RECIPIENTES SERVICIBLES	BARRIL, CILINDRO, SANSON	BEBEDERO ANIMAL	LLANTAS	TAZADE BAÑO	PISO, CUNETETA	TANQUE BAJO, POZO	INSERVIBLES	SUMDERO
Cantidad	106	48	45	14	12	5	3	2	1	0
Porcentaje	44.9	20.3	19.1	5.9	5.1	2.1	1.3	0.8	0.4	0.0

Fuente: SALUD AMBIENTAL- RIS-AA. (*) Hasta la SE 44

El cuadro muestra los criaderos preferenciales del vector en la ciudad de Yurimaguas, entre ellos tenemos los más destacados como son los “baldes, bateas, tinas” con 44.9%, seguido de “OTROS SERVICIBLES” con 20.3%, entre otros.



3.2 Saneamiento Ambiental y Gestión Comunitaria

En la Provincia de Alto Amazonas, durante el mes de junio del presente año no se realizaron Recojo de criaderos de forma multisectorial en el presente, sin embargo, cabe recalcar que los inspectores de vivienda realizan acciones de RECOJO FOCALIZADO DE CRIADEROS EN LOS DIFERENTES SECTORES DE LA CIUDAD.

Anexo:



4. ACTIVIDADES INTEGRADAS REALIZADAS POR PROMSA:

- Se intervinieron 996 familias mediante sesiones demostrativas comunitarias de prácticas saludables para la prevención de enfermedades metaxénicas, mediante visitas domiciliarias y aplicando el Promo app en dengue.
- Se implementaron 54 estrategias, de los cuales 08 Instituciones Educativas del nivel primario y secundario, en el distrito de Yurimaguas, IE. Matilde Tunjar de Guzmán, IE. La Inmaculada, IE José María Arguedas Altamirano, IE Pedro del castillo ríos, IE Agropecuario, IE Virgen de Fátima, IE Juan Julián Primo Ruiz, con extensión a familias para la prevención de enfermedades metaxénicas, con las capacitaciones a docentes, aplicando la ficha de 10 minutos contra el dengue, en el marco de cole seguro.
- Se articuló con 01 municipalidad provincial de Alto Amazonas, para la implementación de acciones destinadas a la a la prevención y control del dengue dando énfasis a la identificación y eliminación de potentes criaderos del vector en las Sectores del distrito de Yurimaguas (Zonas: 2, 4, 6,7 8, 9, 10), Independencia, Carretera, Loma, Natividad, Aguamiro, Villa del Paranapura.

OBJETIVO 6: IMPULSAR LA PARTICIPACIÓN ACTIVA, EN ACTIVIDADES DE PREVENCIÓN DEL DENGUE, DE LAS AUTORIDADES LOCALES, COMUNIDAD ORGANIZADA Y FAMILIAS.				
ACTIVIDADES	6.1 Articulación con los gobiernos locales para la implementación de acciones destinadas a la identificación y eliminación de potenciales criaderos del vector en las comunidades priorizadas.	6.2 participación de la comunidad en el desarrollo de intervenciones de promoción de la salud para el control de dengue a nivel comunidad.	6.3 promoción de acciones para eliminación de criaderos de vector en las instituciones educativas con extensión a las familias.	6.4 desarrollo de acciones educativas en las familias para la promoción de prácticas saludables para la prevención y control del dengue y recuperación de viviendas renuentes, con el uso del aplicativo PromoApp.
UNIDAD EJECUTORA	MUNICIPIO SENSIBILIZADO	PERSONA CAPACITADA	I.I. E.E. CON ESTRATEGIA IMPLEMENTADA	FAMILIA INTERVENIDA
401 - ALTO AMAZONAS	1	6	3	996

Fuente: Promsa- RIS-AA. (*) Hasta la SE 44

4.1 REPORTE DEL PROMO APP EN DENGUE:

- Se realizo 996 visitas con el Promo app se realizó verificación de Bidon balde 466, salieron 4 positivas, 0 positivos en la segunda visita, y 0 positivos en la tercera visita, donde observando un trabajo efectivo, se sensibilizo a las familias promoviendo en lavar, escobillar y tapar adecuadamente los recipientes de agua y eliminación de criaderos, al corte del 31 de octubre del 2025.





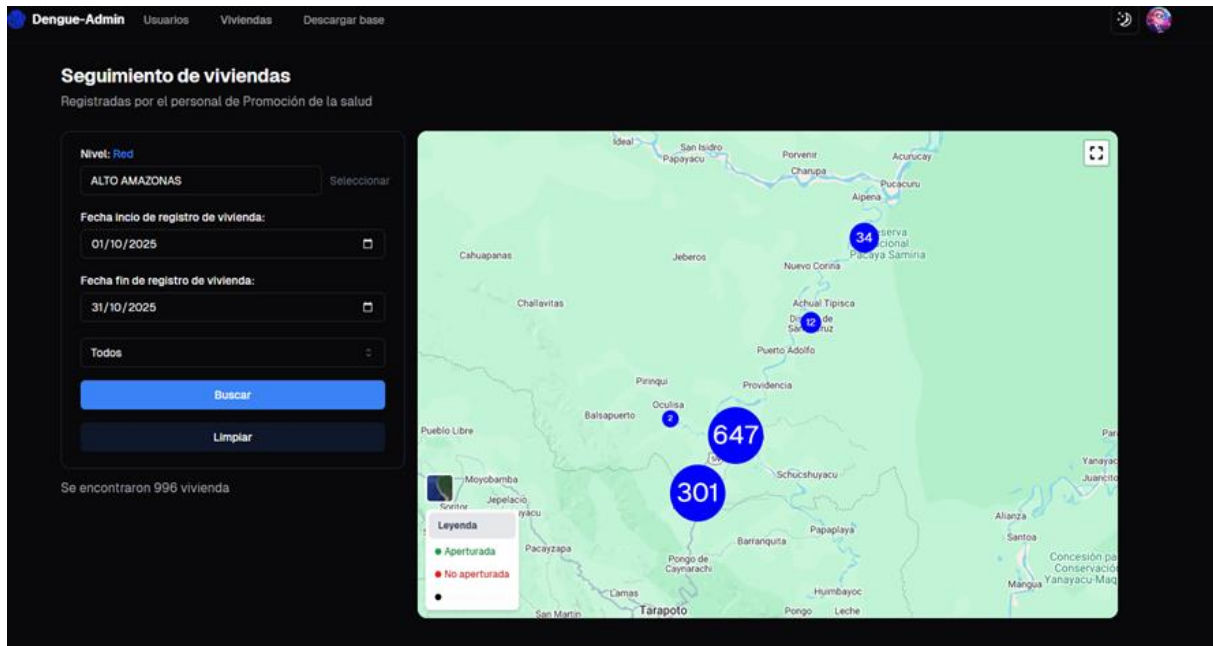
Fuente: Promsa- RIS-AA. (*) Hasta la SE 44

- De 996 viviendas visitas según condición de riesgo se encontró 13 viviendas positivas donde se realizó practicas saludables a las familias.



Fuente: Promsa- RIS-AA. (*) Hasta la SE 44

- En actividades de promoción de la salud en educación, demostración y sensibilización se realizó 996 sesiones en el mes de octubre.



4.2 SANEAMIENTO AMBIENTAL Y GESTIÓN COMUNITARIA:

- Se efectuaron 0 campañas de eliminación de criaderos en coordinación con el gobierno local, con participación activa de los comités de vigilancia comunitario – CVC

ZONAS	Nº DE ACTIVIDADES DE MICRO RECOJOS
Grau Km 40	01
Carretera	02
Loma	01
Aguamiro	01
Natividad	01

Fuente: Promsa- RIS-AA. (*) Hasta la SE 44



ANEXOS:



5. ACTIVIDADES INTEGRADAS REALIZADAS POR METAXÉNICAS:

Enfermedades Metaxénicas

Durante este mes se desarrollaron actividades de seguimiento y monitoreo de pacientes febriles probables a dengue por parte del personal responsable de Metaxénica en las diferentes Ipress de los ejes de micro red como son: Munichis, Pampa Hermosa, Grau Km 40, Ipress La Loma, Ipress Carretera, Ipress Independencia, Ipress Natividad, Ipress Aguamiro, etc. Así como en las diferentes micro redes como Jeberos, Lagunas, Santa Cruz, Teniente Cesar López Rojas y Balsapuerto.

REPORTE SEMANAL DE CASOS PROBABLES Y CONFIRMADOS DE DENGUE IPRESS LA CARRETERA KM 11/2									
RESPONSABLE		: ELENA GONZA CORDOVA							
IPRESS		: CARRETERA KM 11/2							
FECHA DE REPORTE		: 6 -10 -25							
SEMANA		: 40							
MES		: OCTUBRE							
N°	Nombres ya pellicós	Edad	Dirección	Zona	I.S	n° Celular	Días de Monitoreo	Clasificación	Observación
1	Fidél Ramirez Ruzba	61	14 de Enero N°1, Lt 5	10	29/09/2025	952999256	2	Probable	LeptoSPIRA
2	Nelson Daniel Obel Iguala	3	Barrío la Florida- Pava 2113	8	28/09/2025	957549635	3	DSSA	
3	Juana Irazema Marichán Yáta	44	7 de Junio 154	10	29/09/2025		2	Probable	

Fuente: Metaxénicas- RIS-AA. (*) Hasta la SE 44

REPORTE SEMANAL DE CASOS PROBABLES Y CONFIRMADOS DE DENGUE									
IPRESS		LA NATIVIDAD							
RESPONSABLE		SILVIA PATRICIA VALLES MUÑOZ							
FECHA REPORTE		4/10/2025		MES		Oct 25			
S.E.		40							
N°	Apellidos y nombres	EDAD	DIRECCION Y REFERENCIA	ZONA Y MANZANA	FECHA DE INICIO DE SINTOMAS	N° TLF. ó CELULAR DEL PACIENTE	N° DIAS DE MONITOREOS	CLASIFICACION DE DENGUE	OBSERVACIONES
1	GONZALES CRISPIN VICTORIA VALENTINA	5	MILLAROSA MZ. DLT. 02	2	24/09/2025	91583023	1	SSA	Se viene monitoreo por teléfono sumaria refiere sus síntomas referidos en
2									

Fuente: Metaxénicas- RIS-AA. (*) Hasta la SE 44

REPORTE SEMANAL DE CASOS PROBABLES Y CONFIRMADOS DE DENGUE									
IPRESS		1-2 villa del paranapure							
RESPONSABLE		JUANA MUÑOZ CACHIQUE							
FECHA REPORTE		6/10/2025		MES		octubre			
S.E.		40							
N°	Apellidos y nombres	EDAD	DIRECCION Y REFERENCIA	ZONA Y MANZANA	FECHA DE INICIO DE SINTOMAS	N° TLF. ó CELULAR DEL PACIENTE	N° DIAS DE MONITOREOS	CLASIFICACION DE DENGUE	OBSERVACIONES
1	JARAMILLO BARBOZA BEYSI	16	PASAJE BELLAVISTA	C-16	1/10/2025	921059808	3	DSSA	No complicado

Fuente: Metaxénicas- RIS-AA. (*) Hasta la SE 44



REPORTE SEMANAL DE CASOS PROBABLES Y CONFIRMADOS DE DENGUE									
IPRESS	LA LOMA								
RESPONSABLE	GENERAL ARMAS DAMACEN								
FECHA REPORTE	8/10/2025			MES	OCTUBRE				
S.E.	40								
N°	Apellidos y nombres	EDAD	DIRECCION Y REFERENCIA	RESULTADO	FECHA DE INICIO DE SINTOMAS	N° TLF. 6 CELULAR DEL PACIENTE	N° DIAS DE MONITOREOS	CLASIFICACION DE DENGUE	OBSERVACIONES
1	RICARDO AVILA ARRAMA	18A	PAISAJES URBANOS MZ B LT 9	NO TIENE	30/09/2025	835022594	2	SSA	PRESS LA LOMA
2	VANESSA MAGPO PILCO	17A	AAHH 5 DE SETIEMBRE MZ G LT 34	NO TIENE	30/09/2025	853807951	2	SSA	SANTA GEMA
3	MARTHA MURAYARI MACAHUACHI	65	TENIENTE ZECADA 506	NO TIENE	30/09/2025	929073254	2	SSA	SANTA GEMA

Fuente: Metaxénicas- RIS-AA. (*) Hasta la SE 44

RESPONSABLE: Elena Gonzales Cordova									
IPRESS: Centro De Salud Carretera									
FECHA REPORTE: 13-10-25									
S.E. 41									
Mes OCTUBRE									
N°	Nombre y Apellido	Edad	Direccion	Zona	Celular	LS	Dias de Monitoreo	Clasificación Dengue	Observaciones
1	SIMITH JIMENEZ SUZA	52	AAHH EDIV-PROLONG AMERICAS Mz GL T 20	10		6/10/2025	4	PROBABLE	ITU
2	ASTRID SUAMITUESTA	10	CIRCUNVALACION 323	8	9311670739	4/10/2025	2	PROBABLE	
3	DANIS MIGUEL VASQUEZ PEREZ	32	ARICA 827	8	998355549	7/10/2025	5	PROBABLE	MALARIA VIVAX
4	EMILIA HIDALGO DADA	17	MAJESTON SHANUSI ME A LT 20	9	998594361	30/09/2025	7	OSSA	GESTANTE 23 SEMANAS, MAS ITU
5									

Fuente: Metaxénicas- RIS-AA. (*) Hasta la SE 44

REPORTE SEMANAL DE CASOS PROBABLES Y CONFIRMADOS DE DENGUE										
IPRESS	LA NATALIDAD									
RESPONSABLE	SILVA PATRICIA VALLES MUÑOZ									
FECHA REPORTE	13/10/2025			MES	Oct-25					
S.E.	41									
N°	Apellidos y nombres	EDAD	DNI	DIRECCION Y REFERENCIA	ZONA Y MANZANA	FECHA DE INICIO DE SINTOMAS	N° TLF. 6 CELULAR DEL PACIENTE	N° DIAS DE MONITOREOS	CLASIFICACION DE DENGUE	OBSERVACIONES
1	MEIA YURE WILNER GABRIEL	18	81242176	EMANCIPADORES MZ 13 LT 2	2	31/08/2025	843085905	1	SSA	PACIENTE REFERENTE DE SU DIAGNOSTICO FUE NEGATIVO ENCONTRADO PACIENTE EN SHANUSI CON DIAGNOSTICO DE
2	CHOJANARUCHI ANTONIA	47	21574933	29 DE JUNIO N. 109	3	4/10/2025	97326762	1	SSA	NEGATIVO EN SHANUSI CON DIAGNOSTICO DE
3	GONZALES SORIOA ZARIELA	52	26897603	BECERRAN 15F	1	6/10/2025	801461990	1	SSA	NEGATIVO EN SHANUSI CON DIAGNOSTICO DE
4	GONZALES DIRZENIDIA	1	88861209	PSJ LORETO MZ NLT 14	1	28/09/2025	88380108	1	SSA	NEGATIVO EN SHANUSI CON DIAGNOSTICO DE
5	GONZALES VALDIVIA NICOLAS GERALD	12	81071927	RJ BELEN MZ 6 LT 16	3	7/10/2025	858174912	1	SSA	NEGATIVO EN SHANUSI CON DIAGNOSTICO DE
6	HUALAHUA CABALLERO OSCAR	21	81903867	AVICACION 305	3	4/10/2025	82980831	1	SSA	NO SE LE ENCONTRO A LA VISITA DE SU DOMICILIO
7	SUAREZ ROCHA FRANKLIN M	19M	94035207	LOS EMANCIPADORES	2	29/09/2025	828381049	1	SSA	NO SE LE ENCONTRO A LA VISITA DE SU DOMICILIO

Fuente: Metaxénicas- RIS-AA. (*) Hasta la SE 44

REPORTE SEMANAL DE CASOS PROBABLES Y CONFIRMADOS DE DENGUE									
IPRESS	LA LOMA								
RESPONSABLE	GENERAL ARMAS DAMACEN								
FECHA REPORTE	14/10/2025			MES	octubre				
S.E.	41								
N°	Apellidos y nombres	EDAD	DIRECCION Y REFERENCIA	RESULTADO	FECHA DE INICIO DE SINTOMAS	N° TLF. 6 CELULAR DEL PACIENTE	N° DIAS DE MONITOREOS	CLASIFICACION DE DENGUE	OBSERVACIONES
1	GONGORA FARGE BRENDA	24A	AAHHLA PERLA DEL HUALLAGAMZA LT 26	NEGATIVO	8/10/2025	930771181	2	SSA	LA LOMA

Fuente: Metaxénicas- RIS-AA. (*) Hasta la SE 44



RESPONSABLE: Elena González Córdoba									
IPRESS: Centro De Salud Carretera									
FECHA DE REPORTE: 20-10-25									
S.E: 42									
Mes: Noviembre									
N°	Nombre y Apellido	Edad	Dirección	Zona	Celular	LS	Días de Monitoreo	Clasificación Dengue	Observaciones
1	ANGEL GABRIEL ZUMETA TAPULLIMA	3	AA HH MIRAFLORES MZA, Lt 3	9	991056411	9/10/2025	3	PROBABLE	
2	JUDIA LONAS YURIMACHI	73	AA HH EDEN MZA PE, Lt 21	10	916423489	9/10/2025	1	PROBABLE	ITU
3	LILIANA RUBI TUANAMAR BATEGUI	16	AA HH PRADERAS MZT, Lt 15	9	991185057	14/10/2025	4	PROBABLE	REACTIVO A IFTO SPIRA
4	ROSA ESMIRLA AHUANARI NOLDRBE	47	EE GRENMIAS MZA, Lt 11	9	990727576	12/10/2025	4	PROBABLE	Probable a TBC
5	MARIA ANA SIRIBUN CACHIQUE	62	CORONEL PORTILLO 724	8	945280022	7/10/2025	1	PROBABLE	
6	VER LA FLORES TELLO	57	AA HH 7 DE JULIO No. Lt 5	10		5/10/2025	1	PROBABLE	
7	PATSI YERME PANDURO ALVARADO	26	SIA DE VAIN MZC, Lt 5	10	935477336	12/10/2025	2	PROBABLE	
8	MARCOS MICHEL PADILLA PINEDO	19	CASERIO NUEVO JABUN			5/10/2025	3	PROBABLE	
9	GABY MONCADA CARUENA	36	JOSE CARLOS MARIATEGUI MZA 16	9		14/10/2025		PROBABLE	NO HA INFORMACION EN LA C/ PACIENTE
10	CLENTH PUA INURRIETA	41	CASERIO BAMBU		984579026	12/10/2025	1	PROBABLE	

Fuente: Metaxénicas- RIS-AA. (*) Hasta la SE 44

REPORTE SEMANAL DE CASOS PROBABLES Y CONFIRMADOS DE DENGUE									
IPRESS		LA LOMA							
RESPONSABLE		GENERAL ARMAS DAMACEN							
FECHA REPORTE		20/10/2025		MES:		OCTUBRE			
S.E.		42							
N°	Apellidos y nombres	EDAD	DIRECCION Y REFERENCIA	RESULTADO	FECHA DE INICIO DE SINTOMAS	N° TLF. ó CELULAR DEL PACIENTE	N° DIAS DE MONITOREOS	CLASIFICACION DE DENGUE	OBSERVACIONES
1	DIOFE YAYAKARY UTZEL	12A	JULIO CARANA 310	NEGATIVO	10/10/2025	991754724	3	SSA	ESALUD

Fuente: Metaxénicas- RIS-AA. (*) Hasta la SE 44

REPORTE SEMANAL DE CASOS PROBABLES Y CONFIRMADOS DE DENGUE									
IPRESS		ESTABLECIMIENTO: PRESS-AGUAMIRO							
RESPONSABLE									
FECHA REPORTE		FECHA: 20/10/2025		MES:		OCTUBRE			
S.E.		SE-42							
N°	Apellidos y nombres	EDAD	DIRECCION Y REFERENCIA	ZONA Y MANZANA	FECHA DE INICIO DE SINTOMAS	N° TLF. ó CELULAR DEL PACIENTE	N° DIAS DE MONITOREOS	CLASIFICACION DE DENGUE	OBSERVACIONES
1	Rengifo Chota Washington	2	Pasejo Tarapoto # 114	Z-9 MZ-13	16/10/2025	935285353	3	DSSA	Paciente Estable

Fuente: Metaxénicas- RIS-AA. (*) Hasta la SE 44

REPORTE SEMANAL DE CASOS PROBABLES Y CONFIRMADOS DE DENGUE										
IPRESS		LA NATIMAD								
RESPONSABLE		SILVA PATRICIA VALLES MUÑOZ								
FECHA REPORTE		13/10/2025		MES:		Oct-25				
S.E.		42								
N°	Apellidos y nombres	EDAD	DNI	DIRECCION Y REFERENCIA	ZONA Y MANZANA	FECHA DE INICIO DE SINTOMAS	N° TLF. ó CELULAR DEL PACIENTE	N° DIAS DE MONITOREOS	CLASIFICACION DE DENGUE	OBSERVACIONES
1	SALDAÑA INGA ANGELO	4	82164518	DANIEL ALCIDES CARRION N. 1405	2	30/09/2025	917473280	1	SSA	ALCANTARILLA REFERIR QUE SU NIÑA SE REQUIEREN SERVICIOS
2	FUJIPARRA FLORES PIUY	2	83292203	TRIPLAYERA MZ JLT 2	3	1/10/2025	93292203	1	SSA	SE HIZO EXAMINACION DOMICILIO CON EL MEDICO SE REFERIR SERVICIOS
3	RAMIREZ INUMA CRUZ	91	5713209	DANIEL ALCIDES CARRION MZ MLT 23	2	7/10/2025	957737061	1	SSA	REGISTRAR AL DOMICILIO PACIENTE REFERIR ESTAR PACIENTE MONITOREADO POR TELEFONO, MAMA
4	RAMIREZ DEL AGUILA ISACC	40	42708873	VILLA ROSA MZ ALT. 16	2	9/10/2025	944042863	1	SSA	REFERIR SERVICIOS
5	LOPEZ LAULATE DANITH	14	6281809	CEDRON MZ HLT 2	3	9/10/2025	947605210	1	SSA	REFERIR SERVICIOS
6	ASIPALI TANGOA JOSE	49	5389803	LORETO MZ NLT 23	2	10/10/2025		1	SSA	REFERIR SERVICIOS
7	SHAPAMA SALDAÑA FREDY	5	91594599	MADE EMTAMENTO MZD LT 12	2	10/10/2025	940508147	1	SSA	REFERIR SERVICIOS
8	ZUMETA ROJAS DEVIS	54	5615107	PORRAS BERBENECHA MZ OLT 2	3	10/10/2025	978046816	1	SSA	REFERIR SERVICIOS
9	LIVANA POCHANI SHANDI	12	8112490	PROLONGACION 15 DE AGOSTO MZ JLT	2	11/09/2025	916823358	1	SSA	REFERIR SERVICIOS
10	DEL PUJO VARGAS CARLOS	55	5389072	LUIS BECERRA MZ BLT 30	3	13/10/2025	969909079	1	SSA	REFERIR SERVICIOS

Fuente: Metaxénicas- RIS-AA. (*) Hasta la SE 44



REPORTE SEMANAL DE CASOS PROBABLES Y CONFIRMADOS DE DENGUE									
IPRESS		ESTABLECIMIENTO: IPRESS-AGUAMARO							
RESPONSABLE									
FECHA REPORTE		FECHA: 27/10/25		MES: OCTUBRE		AÑO: 2025			
S.E.		SE-43							
N°	Apellidos y nombres	EDAD	DIRECCION Y REFERENCIA	ZONA Y MANZANA	FECHA DE INICIO DE SINTOMAS	N° TLF. ó CELULAR DEL PACIENTE	N° DIAS DE MONITOREOS	CLASIFICACION DE DENGUE	OBSERVACIONES
1	Rengifo Chota Washington	37	Francisco Bardales # 745	Z-3 Mz-30	9/10/2025		3	DSSA	Paciente Estable
2	Rengifo Pinedo Robert	30	Zamora # 332	Z3 Mz23	9/10/2025	987088449	7	Leptosira	Paciente Estable

Fuente: Metaxénicas- RIS-AA. (*) Hasta la SE 44

RESPONSABLE: Elena Gonzalo Cordova										
IPRESS: Centro De Salud Carretera Km 1 1/2										
FECHA DE REPORTE: 27-10-25										
S.E: 43										
Mes: Octubre										
N°	Nombre y Apellido	Edad	Dirección	DNI	Zona	Celular	LS	Días de Monitoreo	Clasificación del Dengue	Observaciones
1	Alonso Chasamote Chota	6	AA HH Virgen de la Nieves Mz H, Lt 23		8	91 6906463	21/10/2025	4	Probable	
2	Greida Gisela Pisco Panduro	13	Barrío las Flores 204		8	94 1998890	22/10/2025	3	Probable	
3	Shirley Pérez Panduro	17	Las Begonias 206		8	96 6176988	17/10/2025	3	Probable	
4	Xiomara J. Angulo Shupinghua	7	Las Margarita 316		8	92 7984549	17/10/2025	4	Probable	
5	Jaime Freddy Curi Sinarahua	10	14 de febrero - Guillermo Ibericos/in		10	N/T	15/10/2025	2	Probable	
6	Jordin M. K. Pinedo Maldonado	7	Casero Tupac Amaru		N/T	N/T	15/10/2025	2	Probable	
7	Sol Sugay Pastin Melendez	3	Tarata 406		8	98274036	20/10/2025	2	Probable	
8	Thais Shupinghua Ruiz	10	Mariscal Cáceres 530		10	N/T	17/10/2025	2	Probable	

Fuente: Metaxénicas- RIS-AA. (*) Hasta la SE 44

REPORTE SEMANAL DE CASOS PROBABLES Y CONFIRMADOS DE DENGUE										
IPRESS		LA NATIVIDAD								
RESPONSABLE		SILVA PATRICIA VALLES MUÑOZ								
FECHA REPORTE		27/10/2025		MES		Oct-25				
S.E.		43								
N°	Apellidos y nombres	EDAD	DNI	DIRECCION Y REFERENCIA	ZONA Y MANZANA	FECHA DE INICIO DE SINTOMAS	N° TLF. ó CELULAR DEL PACIENTE	N° DIAS DE MONITOREOS	CLASIFICACION DE DENGUE	OBSERVACIONES
1	López Jiménez Willy Ricardo	4	9345731	Prólongación 15 de agosto no. H.E. 10	2	17/10/2025	948358043	1	SSA	PACIENTE MONITOREADO POR TELEFONO, IRAMA
2	GARCIA ACHO ANUNCIACION	87	42926014	BUENA VISTA MZ. L1/LT. 14	2	13/10/2025	925582041	1	SSA	PACIENTE MONITOREADO POR TELEFONO, IRAMA

Fuente: Metaxénicas- RIS-AA. (*) Hasta la SE 44

REPORTE SEMANAL DE CASOS PROBABLES Y CONFIRMADOS DE DENGUE									
IPRESS		LA LOMA							
RESPONSABLE		GENERARMA DAMACEN							
FECHA REPORTE		27/10/2025		MES		OCTUBRE			
S.E.		43							
N°	Apellidos y nombres	EDAD	DIRECCION Y REFERENCIA	RESULTADO	FECHA DE INICIO DE SINTOMAS	N° TLF. ó CELULAR DEL PACIENTE	N° DIAS DE MONITOREOS	CLASIFICACION DE DENGUE	OBSERVACIONES
1	TELLO SAAVEDRA RITZI	42A	J.P. RUIZ 437	NEGATIVO	16/10/2025	NO TIENE	2	SSA	SANTAGEMA
2	ANGULO CORDOVA SEBASTIAN	6A	JOSE RERA 415	POSITIVO	22/10/2025	982310960	2	SSA	SANTAGEMA
3	ANGULO CORDOVA VALENTINA	10A	JOSE RERA 415	NEGATIVO	17/10/2025	982310960	2	SSA	SANTAGEMA

Fuente: Metaxénicas- RIS-AA. (*) Hasta la SE 44



REPORTE SEMANAL DE CASOS PROBABLES Y CONFIRMADOS DE DENGUE									
IPRESS	PRES GRAU KM 40								
RESPONSABLE	JUANA CALDERON CARDOZO								
FECHA REPORTE	Del 19/10-25 AL 21-25/10-25			MES	OCTUBRE-2025				
S.E.	43								
N°	Apellidos y nombres	EDAD	DIRECCION Y REFERENCIA	ZONA Y MANZANA	FECHA DE INICIO DE SINTOMAS	N° TLF. ó CELULAR DEL PACIENTE	N° DIAS DE MONITOREOS	CLASIFICACION DE DENGUE	OBSERVACIONES
1	SARAPIQUILADE GODOZ	7	COYACU		21/10/2025	92926105	3	DSS	No complicado

Fuente: Metaxénicas- RIS-AA. (*) Hasta la SE 44

REPORTE SEMANAL DE CASOS PROBABLES Y CONFIRMADOS DE DENGUE									
IPRESS	P.S. MLLA DEL PARANAPURA								
RESPONSABLE	TEC ENF. JUANA MUÑOZ CACHOUE								
FECHA REPORTE	20/10/2025			MES	Oct25				
S.E.	43								
N°	Apellidos y nombres	EDAD	DIRECCION Y REFERENCIA	ZONA Y MANZANA	FECHA DE INICIO DE SINTOMAS	N° TLF. ó CELULAR DEL PACIENTE	N° DIAS DE MONITOREOS	CLASIFICACION DE DENGUE	OBSERVACIONES
1	LAVARO ELERA RUTH	21	10 DE OCTUBRE	Q-27	20/10/2025	NO TIENE	1	DSA	HOSPITALIZADO FAMILIARES NO ENVIARON MMS

Fuente: Metaxénicas- RIS-AA. (*) Hasta la SE 44

RESPONSABLE	Elena Gonzalo Cordova								
IPRESS	Centro De Salud Carretera Km 1 1/2								
FECHA REPORTE	31-10-25								
S.E.	44								
Mes	Octubre								
N°	Nombre y Apellido	Edad	Direccion	Zona	Celular	LS	Dias de Monitoreo	Clasificacion del Dengue	Observaciones
1	Cristian Joan Rojas Panalfo	7	AA HH Praderas Victor Sifuentes Mz T, Lt 8	9	930858163	27/10/2025	2	Probable	
2	Matilde Diaz Chuquigondo	35	Barrío San Juan - Jose Olaya 110	9	941845017	27/10/2025	2	Probable	
3	Kolin E. Flores Araujo	14	PP J 82 - Moyabamba 208	10	976752274	28/10/2025	2	Probable	
4	Andrea N. Mozambique Salas	16	PP J 82 - San Martin 407	10	n/t	23/10/2025	2	Probable	
5	Juan L. Marthin Yalta	44	7 de Junio 154	10	n/t	29/09/2025	2	Probable	
6	Dayli T. Parrillas Shapiama	13	Margaritas 404	10	n/t	22/10/2025	2	Probable	
7	Thiago A. Herrera Melina	1	ca rata 121	8	n/t	21/10/2025	2	Probable	

Fuente: Metaxénicas- RIS-AA. (*) Hasta la SE 44

REPORTE SEMANAL DE CASOS PROBABLES Y CONFIRMADOS DE DENGUE										
IPRESS	LA NATIVIDAD									
RESPONSABLE	SILVA PATRICIA VALLES MUÑOZ									
FECHA REPORTE	27/10/2025			MES	Oct25					
S.E.	44									
N°	Apellidos y nombres	EDAD	DNI	DIRECCION Y REFERENCIA	ZONA Y MANZANA	FECHA DE INICIO DE SINTOMAS	N° TLF. ó CELULAR DEL PACIENTE	N° DIAS DE MONITOREOS	CLASIFICACION DE DENGUE	OBSERVACIONES
1	SIN RAHUA TAPULLIMA VALE RA	17	62837471	BUENA VISTA MZ. L.LT. 1	2	20/10/2025	987724537	1	SSA	PACIENTE ESTABLE, UN POCO DE BIL, REFERE
2	FUTATIMA CANALIN GODOZ	6	94223739	SANTA MARTHA MZ. N.LT. 3	2	24/10/2025	989410109	1	SSA	REFERE QUE SU PACIENTE RECIBIÓ UN
3	ROJAS LUMBA YARDIMIRA	19	76243892	ALFONSO UGARTE MZ. ALT. 47	3	26/10/2025		1	SSA	PACIENTE RECIBIÓ UN
4	PAREDES ZUMETA DANIEL	46	4223156	BUENA VISTA MZ.H.LT. 13	2	10/10/2025	989478668	1	SSA	PACIENTE RECIBIÓ UN
5	SAAVEDRA CORDOVA LUZ ELENA	42	92868286	JUAN DANIEL MZ. G.LT. 8	2	20/10/2025	982689101	2	SSA	PACIENTE RECIBIÓ UN
6	GARCIA CHOUVAL ALGUADES	59	53864334	29 DE JUNIO N. 104	3	23/10/2025	94964743	1	SSA	ENCUENTRA SE BIEN Y SIN MANIFESTACIONES

Fuente: Metaxénicas- RIS-AA. (*) Hasta la SE 44



REPORTE SEMANAL DE CASOS PROBABLES Y CONFIRMADOS DE DENGUE									
IPRESS	ESTABLECIMIENTO: PRESS-AGUAMIRO								
RESPONSABLE									
FECHA REPORTE	FECHA: 03/11/2025	MES:	OCTUBRE	AÑO:	2025				
S.E.	S.E.44								
N°	Apellidos y nombres	EDAD	DIRECCION Y REFERENCIA	ZONA Y MANZANA	FECHA DE INICIO DE SINTOMAS	N° TLF. ó CELULAR DEL PACIENTE	N° DÍAS DE MONITOREOS	CLASIFICACION DE DENGUE	OBSERVACIONES
1	Pangfo Cholo Washington	77	Huallaga 635	Z-2 MZ-30	12/10/2025		3	DSSA	Paciente Estable

Fuente: Metaxénicas- RIS-AA. (*) Hasta la SE 44

ANEXOS:

IPRESS : AGUAMIRO
RESPONSABLE : TEC.ENF. Gringer Yuimachi Tapayuri.
ACTIVIDAD : Monitoreo de pacientes con dengue sin señales de alarma
FECHA : Mes: octubre – 2025




IPRESS : LA LOMA
RESPONSABLE : Téc. Enf. Geiner Armas Damacen
ACTIVIDAD : Monitoreo de pacientes con dengue sin señales de alarma.
FECHA : Semana 40-44 Mes OCTUBRE 2025

Paciente: ORTENCIA TUANAMA SHAPIAMA Calle: COMERCIO 712	Paciente: LOPEZ TUANAMA MARIA JUAN PRIMO RUIZ 510
--	--



IPRESS : LA NATIVIDAD
RESPONSABLE : Téc. Enf. Silvia Patricia Valles Muñoz
ACTIVIDAD : Monitoreo de pacientes con dengue positivo y sin signos de alarma
FECHA : Semana 40 Mes octubre 2025



RESPONSABLE: Elena Gonza Córdova
IPRESS: Centro De Salud Carretera
FECHA DE REPORTE: 13-10-25
S.E: 41
Mes: OCTUBRE



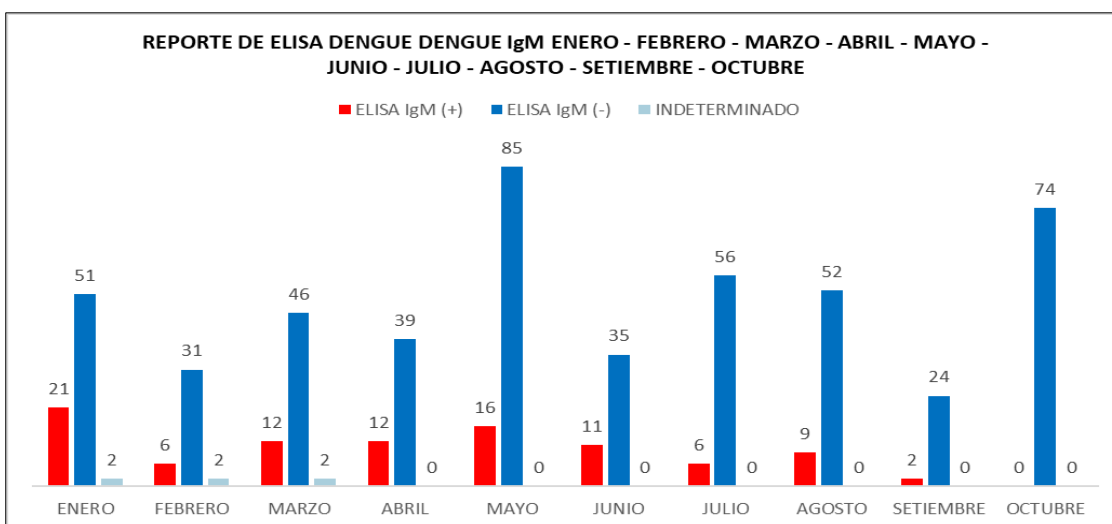

6. ACTIVIDADES INTEGRADAS REALIZADAS POR LABORATORIO REFERENCIAL:

6.1 Informe De Resultados De Diagnóstico De Dengue Y Muestras Procesadas En El LRSPAA.

➤ Virus Dengue Ac. Igm (enero - octubre 2025)

EXAMEN	ENERO	FEBRERO	MARZO	ABRIL	MAYO	JUNIO	JULIO	AGOSTO	SETIEMBRE	OCTUBRE	TOTAL
ELISA Igm (+)	21	6	12	12	16	11	6	9	2	0	95
ELISA Igm (-)	51	31	46	39	85	35	56	52	24	74	493
INDETERMINADO	2	2	2	0	0	0	0	0	0	0	6
TOTAL	74	39	60	51	101	46	62	61	26	74	594

Fuente: Laboratorio Referencial- RIS-AA. (*) Hasta la SE 44



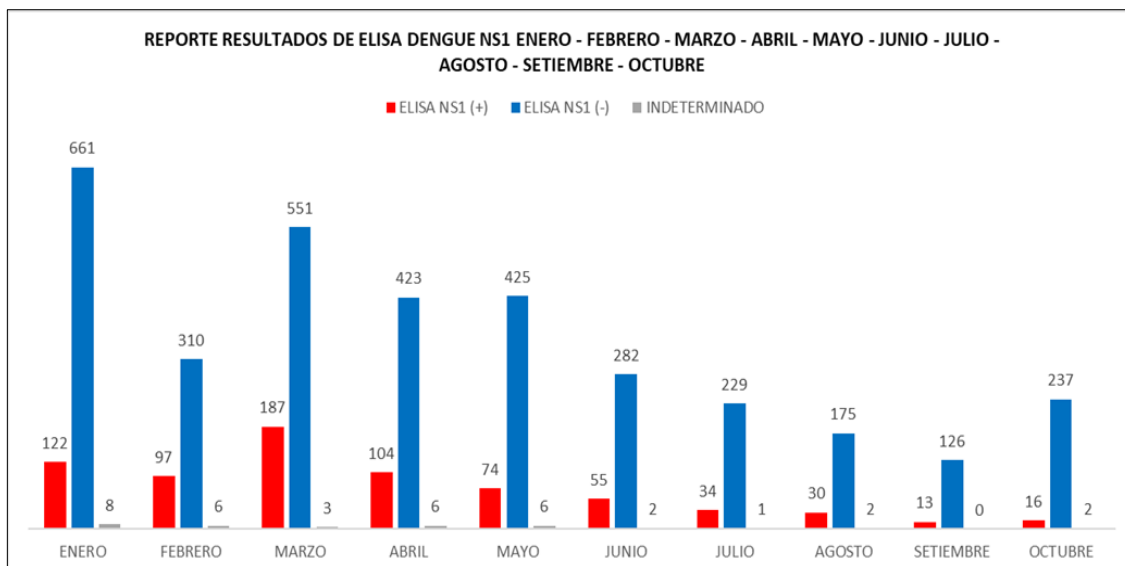
Fuente: Laboratorio Referencial- RIS-AA. (*) Hasta la SE 44

➤ Virus Dengue Ag Ns1 (enero – octubre 2025).

EXAMEN	ENERO	FEBRERO	MARZO	ABRIL	MAYO	JUNIO	JULIO	AGOSTO	SETIEMBRE	OCTUBRE	TOTAL
ELISA NS1(+)	122	97	187	104	74	55	34	30	13	16	732
ELISA NS1(-)	661	310	551	423	425	282	229	175	126	237	3419
INDETERMINADO	8	6	3	6	6	2	1	2	0	2	36
TOTAL	791	413	741	533	505	339	264	207	139	255	4187

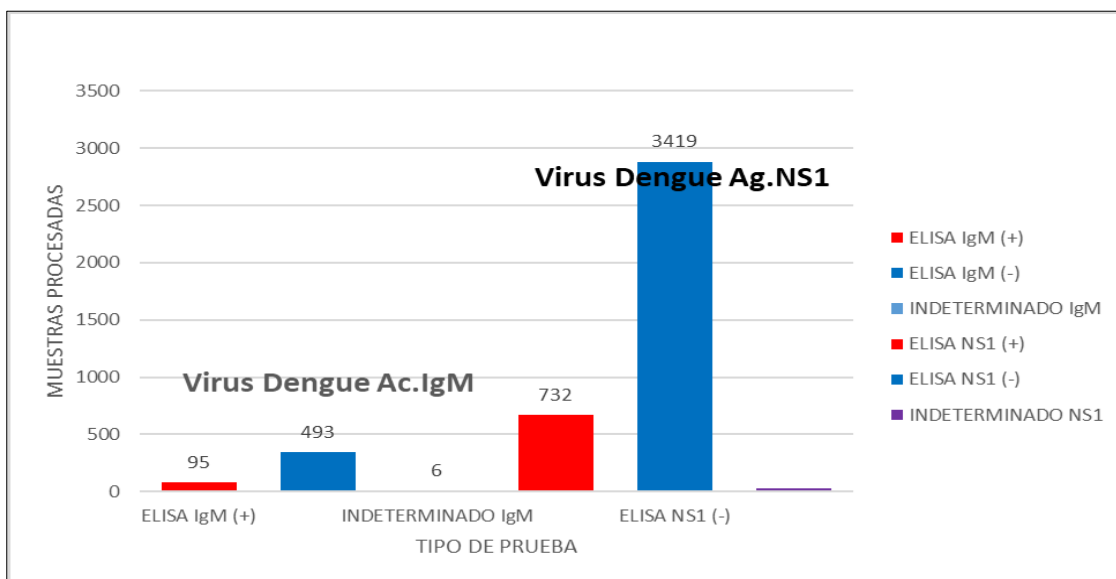
Fuente: Laboratorio Referencial- RIS-AA. (*) Hasta la SE 44





Fuente: Laboratorio Referencial- RIS-AA. (*) Hasta la SE 44

6.2 Resultados De Diagnostico De Dengue Por Tipo De Prueba (IgM y NS1).



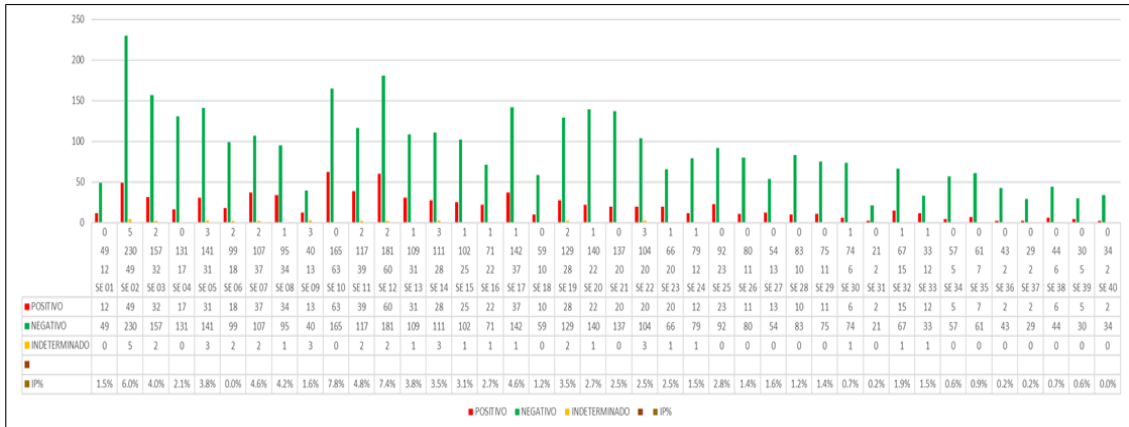
Fuente: Laboratorio Referencial- RIS-AA. (*) Hasta la SE 44

Hasta la SE 44, se procesaron un total de 4781 muestras, de las cuales:

594 muestras para ELISA Anticuerpo IgM, esta prueba se procesa en pacientes con tiempo de enfermedad mayor a 5 días, (16.0% positividad). Se procesaron un total de 4187 muestras para la prueba de ELISA Antígeno NS1, esta prueba permite un diagnóstico temprano, detecta la presencia del virus durante los primeros 5 días de enfermedad, (17.5% positivos).



6.3 Número De Muestras Procesadas E Índice De Positividad Por Semanas Epidemiológicas, S.E 01 – 44



Fuente: Laboratorio Referencial- RIS-AA. (*) Hasta la SE 44

El Índice de Positividad, muestra el porcentaje de resultados positivos con respecto al número total de pruebas procesadas. El mayor porcentaje de IP del año 2025 se presentaron en la SE10 y SE12 con 7.8% y 7.4% respectivamente, mostrando una variabilidad en todo el año a partir de la SE 21 hacia adelante se evidencia una decreciente en el índice de positividad (IP) lo que demuestra una disminución de casos positivos a dengue en la Provincia (0.0%).

6.4 Diagnostico Diferenciado: Chikungunya, Fiebre Amarilla, S.E 01 – 44, 2025.

MUESTRAS PROCESADAS PARA DIAGNOSTICO DE DENGUE, CHIKUNGUNYA Y FIEBRE AMARILLA EN LA RED DE SALUD ALTO AMAZONAS.

TECNICA: Ensayo por inmunoadsorción ligado a enzimas (ELISA).

FECHA: De Enero a octubre 2025

Responsable	Tipo de muestra	Chikungunya IgM			Fiebre Amarilla IgM		
		Positivo	Negativo	Indeterminado	Positivo	Negativo	Indeterminado
Laboratorio de Referencia de Salud Publica Alto Amazonas	Suero	0	65	0	0	30	0
SUB TOTAL		65 muestras			30 muestras		
TOTAL, PROCESADOS		95					

Fuente: Laboratorio Referencial- RIS-AA. (*) Hasta la SE 44



ANEXOS:

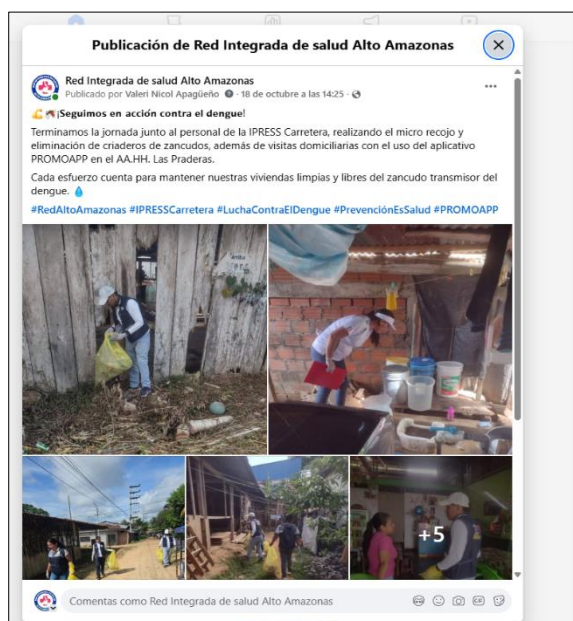
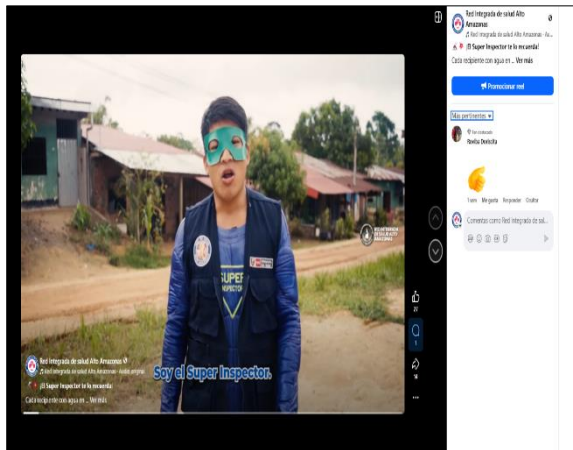


7. ACTIVIDADES INTEGRADAS REALIZADAS POR IMAGEN Y COMUNICACIONES

1. (16/10/2025) **VIDEO SPOT:** El Súper Inspector Shawi llega con la fuerza de la selva y la sabiduría ancestral de su cultura para luchar contra el enemigo que amenaza nuestros hogares. LINK: <https://fb.watch/D8w6HPKTPT/>
2. (18/10/2025) **FOTOS: ¡Seguimos en acción contra el dengue!**
Terminamos la jornada junto al personal de la IPRESS Carretera, realizando el micro recojo y eliminación de criaderos de zancudos, además de visitas domiciliarias con el uso del aplicativo PROMOAPP en el AA.HH. Las Praderas.
LINK:
https://www.facebook.com/permalink.php?story_fbid=pfbid02G5tKFNZVgJf3HmPk b6N8DXhWTFLzWHfa36Teurq1gbqhS7ppM495GoYGpWTdRG1fl&id=61556407263426
3. (21/10/2025) **CÓMIC: #CómicSuperInspector | CAPÍTULO 1**
Un héroe dispuesto a enfrentarse al enemigo oculto: ¡el zancudo del dengue!
Con su poder de prevención nos enseña que lavar, escobillar y tapar puede salvar vidas. LINK:
https://www.facebook.com/permalink.php?story_fbid=pfbid0DtsiWthmQyc6Q5fDE 8Nb8URZx3Y1R2J5KhuZ5S2Z9Aj4vwwHoB94Lz3U2SEkcByXI&id=61556407263426
4. (21/10/2025) **VIDEO SPOT: ¡El Super Inspector te lo recuerda!**
Cada recipiente con agua en tu casa o huerta puede convertirse en un criadero de zancudos. LINK: <https://fb.watch/D8wOqblHSV/>
5. (30/20/2025) **FLYER: El dengue es peligroso, protégete y cuida a tu familia**
Si visitas el cementerio, reemplaza el agua de los floreros por arena húmeda.
LINK:
https://www.facebook.com/permalink.php?story_fbid=pfbid0Wk5zR8S2dBvgYNas dF7u4cm9RsKM3G8QKWLF3q6d1Ta8V7XgFtWS4oMoAbr66dMLI&id=61556407263426

N.º	Tipo de publicación	Fecha	Título / Descripción principal	Alcance	Me gusta y reacciones	Comentarios	Veces compartida	Observaciones destacadas
1	FLYER	30 oct – 10:47 a. m.	El dengue es peligroso, protégte y cuida a tu familia – Campaña en cementerios.	1 537 de 2 630	23 de 32	0 de 5	28 de 28	Buen alcance y alto número de compartidos; mensaje educativo claro y útil en temporada de visitas a cementerios.
2	CÓMIC	21 oct – 8:00 p. m.	Cómic Super Inspector – Capítulo 1 del héroe contra el dengue.	819 de 2 630	20 de 32	5 de 5	13 de 28	Buen nivel de interacción por formato narrativo; motiva seguimiento de series preventivas.
3	FOTOS	18 oct – 2:25 p. m.	Seguimos en acción contra el dengue – Micro recojo y visitas domiciliarias (IPRESS Carretera, PROMOAPP).	2 630 de 2 630	32 de 32	1 de 5	23 de 28	Publicación con mayor alcance y reacciones; muestra trabajo en campo, genera confianza y credibilidad institucional.
4	VIDEO SPOT	16 oct – 2:38 p. m.	Desde el corazón de la Nación Shawi – Súper Inspector Shawi.	1 018 de 2 630	15 de 32	0 de 5	9 de 28	Enfoque intercultural y narrativo, fortalece identidad local; tiempo de reproducción alto.
5	VIDEO SPOT	21 oct – 2:58 p. m.	El Súper Inspector te lo recuerda – Elimina criaderos de zancudos.	1 054 de 1 054	27 de 27	1 de 5	14 de 14	Contenido visual atractivo y corto; excelente retención de audiencia, refuerza mensaje de acción inmediata.

ANEXOS



ANEXO C: PRODUCTOS FARMACÉUTICOS Y DISPOSITIVOS MÉDICOS PARA EL MANEJO DE DENGUE Y OTRAS ENFER

Sismed Alto Amazonas		MES:	AL 31 OCTUBRE		MBRE DE LA UGIPRESS:			
STOCK DEL ALMACEN ESPECIALIZADO								
ITEM	PRODUCTOS FARMACÉUTICOS Y DISPOSITIVOS MÉDICOS	STOCK ALMACEN	consumo prom	PARA CUANTOS MESES	DÍAS DE DESABASTECIMIENTO	OBSERVACIONES (ACCIONES TOMADAS)		
1	PARACETAMOL 500MG TABLETAS	215,400.000	80723.000	2.67	0	ABAST CENARES	TRATAMIENTO AMBULATORIO	
2	PARACETAMOL 120MG/5ML 60ML JARABE	19,134.000	3233.000	5.92	0	ABAST CENARES	Dengue sin signos de Alarza (GRUPO A)	
3	SALES DE REHIDRATACION ORAL 20.5g/L POLVO	2274	2418.000	0.94	0	ABAST CENARES		
4	SODIO CLORURO 0.9% FRASCO X 1L	5	2195.000	0.00	0	ABAST CENARES		
5	SODIO CLORURO 0.9% FRASCO X 500L	12339	398.000	31.00	0	ABAST CENARES		
6	SODIO CLORURO 0.9% FRASCO X 100 ML	4,232	968.000	4.37	0	ABAST CENARES	ADICIONALMENTE	
7	CATERER ENDOVENOSO PERIFERICO N° 18*	6183	792.000	7.81	0	ABAST CENARES	TRATAMIENTO EN UNIDAD FEBRIL	
8	CATERER ENDOVENOSO PERIFERICO N° 20*	1694	662.000	2.56	0	ABAST CENARES	Dengue con signos de Alarma (GRUPO B)	
9	CATERER ENDOVENOSO PERIFERICO N° 22	7490	1091.000	6.87	0	ABAST CENARES		
10	CATERER ENDOVENOSO PERIFERICO N° 24*	759	477.000	1.59	0	ABAST CENARES		
11	EQUIPO VENOCCLISIS	16,810	2182.000	7.70	0	ABAST CENARES		
12	LLAVE DE TRIPLE VIA	25,753	500.000	51.51	0	ABAST CENARES		
13	EQUIPO MICROGOTERO	13,726	578.000	23.75	0	ABAST CENARES		
14	GELATINA SUCCINILADA 3.5 g/100 mL 500 mL INYECTABLE	115	80.000	1.44	0	ABAST CENARES	ADICIONALMENTE	
15	POTASIO CLORURO 20 g/100 mL 10 mL INYECTABLE	186	3.000	62.00	0	ABAST CENARES	TRATAMIENTO HOSPITALARIO	
16	CANULA BINASAL PARA OXIGENO PEDIATRICO UNIDAD	511	9.000	56.78	0	ABAST CENARES	Dengue Grave (GRUPO C)	
17	CANULA BINASAL PARA OXIGENO ADULTO UNIDAD	420	16.000	26.25	0	ABAST CENARES		
18	PRUEBAS RAPIDAS NS1 DENGUE	5	16.000	0.31	0	ABAST CENARES		
20	AZITROMICINA TAB	11745	1690.000	6.95	0	ABAST CENARES		
21	AZITROMICINA JAB 30ml	824	125.000	6.59	0	ABAST CENARES		
22	ERITROMICINA TAB	15020	2853.000	5.26	0	ABAST CENARES	10.000 und	
23	ERITROMICINA JAB 60ml	2180	264	8.3	0	ABAST CENARES		
24	PRUEBAS RAPIDAS MALARIA	725	734	1.0	0	ABAST CENARES		
25	PRUEBAS RAPIDAS HEPATITIS	2640	234	11	0	ABAST CENARES		
26	PRUEBAS RAPIDAS VIH 1 Y 2	0	575	0.0	0	ABAST CENARES		
27	PRUEBAS RAPIDAS VIH 1 Y SISILIS	7830	1099	7.1	0	ABAST CENARES		

8. LIMITACIONES Y OPORTUNIDAD DE MEJORA:

- ❖ Presupuesto Insuficiente para las actividades para el control y prevención del dengue.
- ❖ Deficiente recursos humanos en las diferentes áreas para el control y prevención del dengue.
- ❖ En relación a la Georeferenciación se viene implementando según lo recomendado.

9. LOGROS:

- ✓ A través del desarrollo de las actividades de prevención y control se logró disminuir los casos de dengue en toda la Provincia.
- ✓ Mantener baja tasa de hospitalizados, a través del diagnóstico oportuno en los establecimientos de salud.

10. RECOMENDACIONES:

- ✓ Continuar con el trabajo articulado en temas de prevención y control de Dengue a favor de la población en general.
- ✓ Continuar con la notificación de casos al sistema de vigilancia de manera oportuna, para obtener la información real de casos a Nivel Provincial.
- ✓ Se recomienda la difusión de publicidad para la concientización de no automedicarse y prevención de dengue.
- ✓ Se recomienda continuar con las actividades de micro recojo y charlas educativas en los distritos de la provincia de Alto Amazonas.
- ✓ Continuar con la socialización de sala situacional en cada Ipress para la toma de decisiones de manera inmediata.
- ✓ Promover el uso sostenido de Promo App como herramientas claves para la trazabilidad de acciones en campo y mejorar las coberturas de información oportuna. Ya que es una herramienta clave para fortalecer las actividades de promoción de la salud en prácticas saludables dentro de las visitas domiciliarias fortaleciendo la sensibilización a las familias en prevención de dengue.



GOBIERNO REGIONAL DE LORETO
DIRECCIÓN REGIONAL DE SALUD LORETO
DIRECCIÓN DE RED DE SALUD DE ALTO AMAZONAS

Lic. En^a NELLY L. ESCOBAR RAMOS
C.E.P. 52213
JEFATURA DE EPIDEMIOLOGÍA