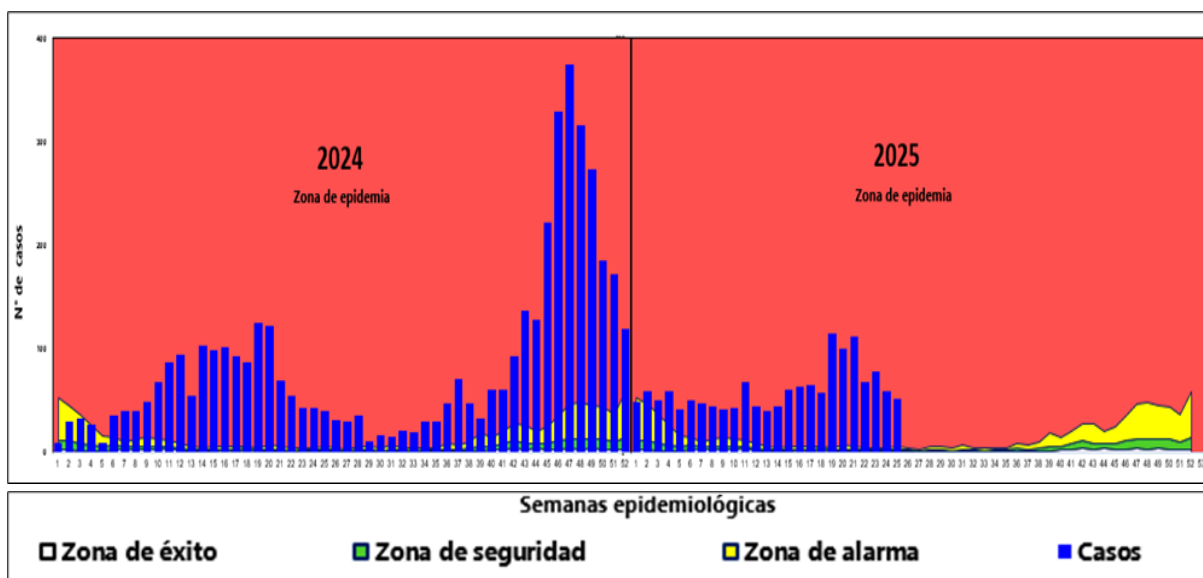


REPORTE DE LA NOTIFICACIÓN Y ANALISIS EPIDEMIOLOGICO INTEGRADO DE LA SITUACIÓN DE DENGUE y GEOREFERENCIACIÓN EN LA UNIDAD EJECUTORA

UE.401 RED DE SALUD ALTO AMAZONAS – JUNIO - 2025

1.-SITUACIÓN EPIDEMIOLOGICA:

Canal endémico de dengue en Alto Amazonas 2024 (S.E. 1-52) – 2025 (S.E.01-25)



Fuente: NOTI-WEB-Elaboración: Red Integrada de Salud Alto Amazonas-Unidad de Epidemiología. (*) Hasta la SE- 25.

A nivel Provincial, hasta la semana epidemiológica N°25-2025, se han notificado al sistema de vigilancia 1500 casos de dengue, el 67.47 % (1012) de los casos son confirmados y el 32.53 % (488) casos probables en espera de su clasificación final.

La incidencia acumulada a nivel provincial es de 9.22 casos por cada 1000 habitantes. En lo que va del año 2025 se tiene una variación que va en disminución de 47 casos (96.96%) en comparación al año anterior para el mismo periodo.

Según la clasificación clínica, el 87.93% (1319) son casos de dengue sin signos de alarma, el 11.80 % (177) casos de dengue con signos de alarma y el 0.27 % (4) son casos de dengue grave.

Son cuatro (04) los distritos de la provincia que reportan casos en esta semana, siendo el 88.24 % (45) de los mismos que se concentran en Yurimaguas. Se reportan 01 fallecido en la semana epidemiológica 10, según el canal endémico los casos se encuentran en zona de epidemia.



Tabla N° 01 Diagnóstico y Tipo de Dengue en la Provincia de Alto Amazonas SE 25-2025

DIAGNÓSTICO	TIPO DX.		TOTAL GENERAL	PORCENTAJE
	CONFIRMADO	PROBABLE		
DENGUE SIN SIGNOS	861	458	1319	87.93
DENGUE CON SIGNOS	147	30	177	11.80
DENGUE GRAVE	4	0	4	0.27
TOTAL	1012	488	1500	100
PORCENTAJE	67.47	32.53		

Fuente: NOTI-WEB-Elaboración: Dirección Red de Salud Alto Amazonas-Unidad de Epidemiología. (*) Hasta la SE 25

Tabla N° 02 Distritos en Condición de Riesgo de Transmisión en la Provincia de Alto Amazonas SE 01 – 25 Del 2025

AÑO	2025				
TIPO DE DIAGNÓSTICO	CONFIRMADOS		PROBABLES		TOTAL
DISTRITOS	CASOS	%	CASOS	%	
YURIMAGUAS	864	57.60%	374	24.93%	1238
LAGUNAS	80	5.33%	77	5.13%	157
TENIENTE CESAR LOPEZ ROJAS	32	2.13%	4	0.27%	36
SANTA CRUZ	19	1.27%	14	0.93%	33
BALSAPUERTO	17	1.13%	1	0.07%	18
JEBEROS	0	0.00%	18	1.20%	18
TOTAL GENERAL	1012	67.47%	488	32.53%	1500

Fuente: NOTI-WEB-Elaboración: Red Integrada de Salud Alto Amazonas-Unidad de Epidemiología. (*) Hasta la SE 25

Los distritos que reportan casos de dengue es Yurimaguas con 1238 (82.53%), Lagunas con 157 casos (10.46%) y Teniente César López 36 casos (2.40%).

Tabla N° 03 Distritos que reportan desde la SE 22 a SE 25 Del 2025

AÑO	2025				
TIPO DE DIAGNÓSTICO	CONFIRMADOS		PROBABLES		TOTAL
DISTRITOS	CASOS	%	CASOS	%	
YURIMAGUAS	42	16.40%	172	67.19%	214
LAGUNAS	2	0.78%	23	8.98%	25
SANTA CRUZ	0	0.00%	9	3.53%	9
JEBEROS	0	0.00%	6	2.34%	6
TENIENTE CESAR LOPEZ ROJAS	0	0.00%	1	0.39%	1
BALSAPUERTO	0	0.00%	1	0.39%	1
TOTAL GENERAL	44	17.18%	212	82.82%	256

Fuente: NOTI-WEB-Elaboración: Red Integrada de Salud Alto Amazonas-Unidad de Epidemiología. (*) Hasta la SE 25


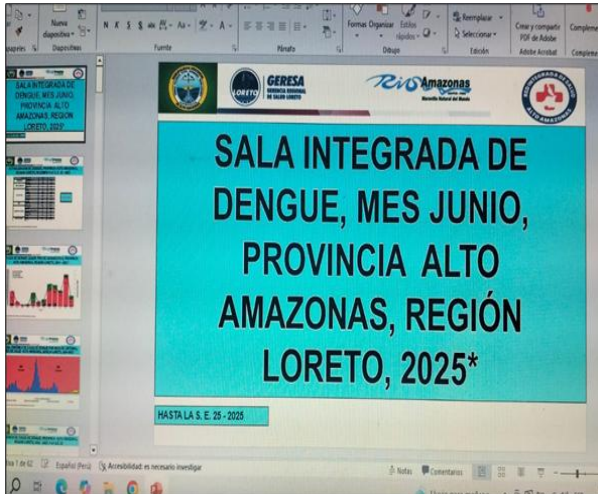
En corte de la SE 22 a SE 25, Se tiene reportado casos de dengue en 6 distritos al igual que la tabla anterior, Yurimaguas reporta 214 casos (83.59%) convirtiéndose en el distrito con más casos.



2. ACTIVIDADES INTEGRADAS REALIZADAS EPIDEMIOLOGÍA

2.1. Socialización y elaboración de sala integral:

Se realizó la socialización de sala integrada de manera semanal y la sala integrada mensual (junio) con el equipo técnico de la Red de Salud de Alto Amazonas y en cada Ipress de la Provincia.



2.2. Investigación de casos de dengue grave, dengue con signos de alarma:

En lo que va del 2025 se notificó 1500 casos de dengue de los cuales 1238 casos corresponden al distrito de Yurimaguas en las siguientes zonas: Carretera, Independencia, Aguamiro, Natividad, Loma, Villa del Paranapura.



2.3. Zonificación de casos probables y confirmados de dengue en el croquis de la ciudad de Yurimaguas:

Se actualizó información de casos probables y confirmados en el croquis de la ciudad de Yurimaguas de las últimas 4 semanas.



2.4 Clasificación Final de casos probables de dengue:

Se realizó la clasificación de las Semanas Epidemiológicas 13; 14; 15; 16; 17; 18



2.5 Cerco Epidemiológico Ipress La Independencia:

Fecha: 02/06/25: Se realizó el cerco epidemiológico en la zona 11, dónde se intervinieron 94 viviendas, de las cuales 15 viviendas fueron positivas.



Fecha: 09/06/25: Se realizó el cerco epidemiológico en la zona 12, dónde se intervinieron 33 viviendas, de las cuales 4 viviendas fueron positivas.



Fecha: 11/06/25: Se realizó el cerco epidemiológico en la zona 13, dónde se intervinieron 50 viviendas, de las cuales 6 viviendas fueron positivas.



Fecha: 19/06/25: Se realizó el cerco epidemiológico en la zona 11, dónde se intervinieron 64 viviendas, de las cuales 4 viviendas fueron positivas.



Fecha: 27/06/25: Se realizó el cerco epidemiológico en la zona 12, dónde se intervinieron 64 viviendas, de las cuales 9 viviendas fueron positivas.



2.9 Monitoreo del Componente Epidemiológico

Se realizó el monitoreo al área de Epidemiología, se evaluó las enfermedades bajo vigilancia, notificadas por la jurisdicción Micro red I.3 Aguamiro, I.3 Independencia – I.1 30 de Agosto, I.3 Carretera – I.1 Independencia del Shanusi, I.3 Natividad -I.1 Jeberillos, I.1 Unión de Zapote, I.1 San Pedro de Zapote, I.1 San Juan de Zapote, del eje de Micro red de Grau: I.1 Cotoyacu, I.1 Puerto Perú, I.1 Roca Fuerte, I.1 Villa Hermosa, I.1 Las Palmeras de Yurimaguas. Las enfermedades bajo vigilancia que se han ido presentando según semanas epidemiológicas (S.E: 1-26) 2025, son Dengue, tuberculosis, violencia familiar, VIH/SIDA entre otros.



2.10 Toma de segundas muestras para clasificación final de Dengue:

Se realizó la actividad de toma de segunda muestra en la Jurisdicción La Loma; para la clasificación final de casos probables de Dengue.



2.11 Actualización de Sala Situacional de Salud:

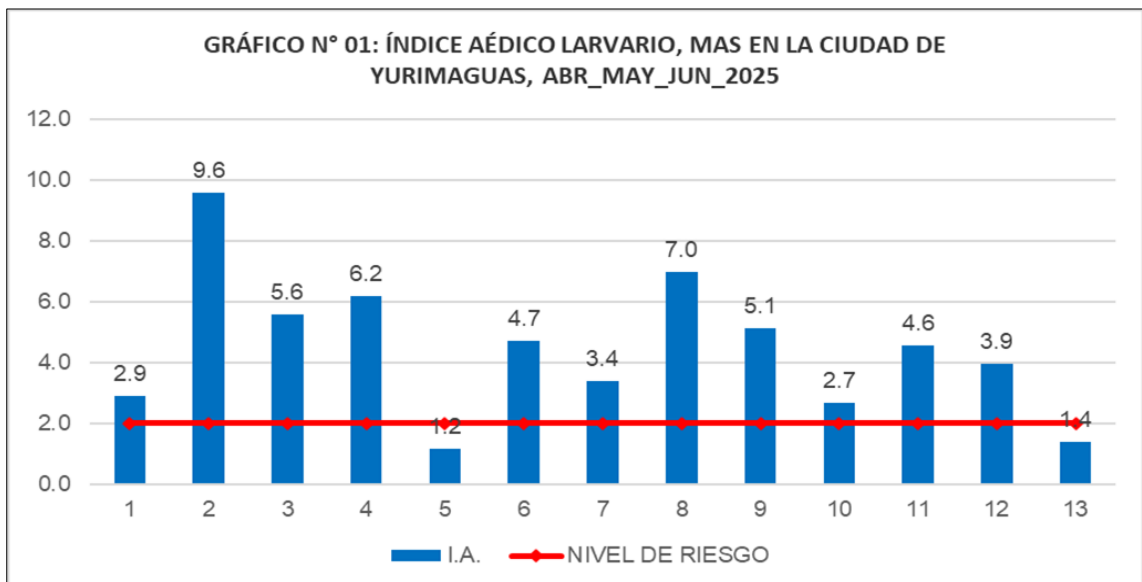


3. ACTIVIDADES INTEGRADAS REALIZADAS EN SALUD AMBIENTAL

3.1 Vigilancia y Control Vectorial:

Vigilancia En La Provincia Alto Amazonas Año 2025

El gráfico N°01 muestra la vigilancia en la ciudad de Yurimaguas, actualmente tenemos 07 sectores vigilados de los cuales el sector 02 es el que presenta un Índice aéxico elevado de 9.6%.

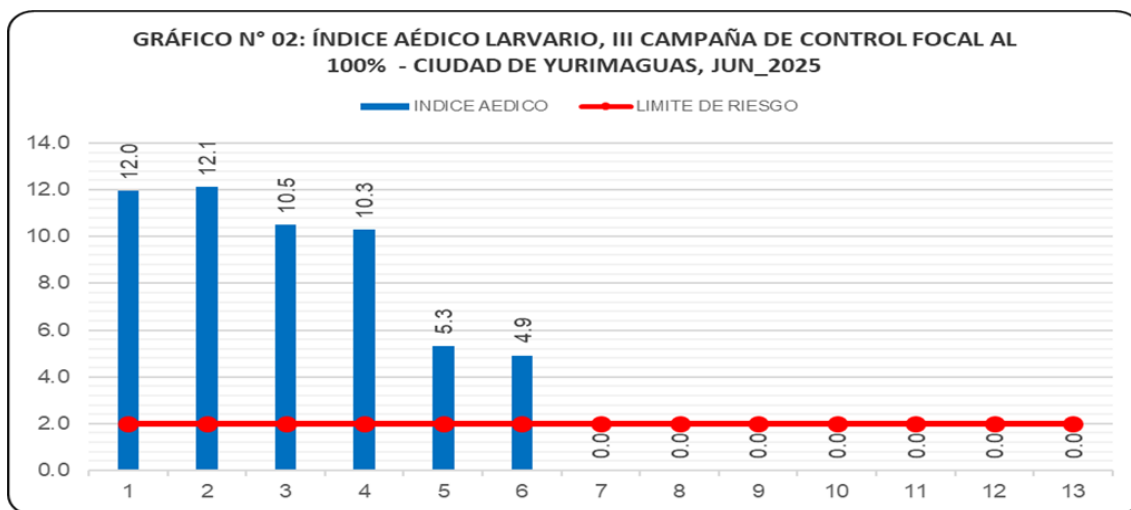


Fuente: SALUD AMBIENTAL- RIS-AA. (*) Hasta la SE 25



3.2 Control Larvario:

El gráfico N°02 muestra el AVANCE del control larvario en la ciudad de Yurimaguas, en 06 sectores con un I.A. elevado en los sectores 01 y 02 con 12.0% y 12.1% respectivamente.



Fuente: SALUD AMBIENTAL- RIS-AA. (*) Hasta la SE 25

Principal recipiente positivo al 100%, Ciudad de Yurimaguas.										
Recipiente	BALDE, BATEA, TINA, TIMBO	OTROS RECIPIENTES SERVIBLES	BARRIL OLINDRO, SANSON	LLANTAS	BEBEDERO ANIMAL	INSERVIBLES	TAZA DE BAÑO	FISO, SUMIDERO, CUNETETA	FLORERO, MACETERO	TANQUEBAJO, POZO
Cantidad	342	213	104	96	65	55	50	17	10	6
Porcentaje	35.7	22.2	10.9	10.0	6.8	5.7	5.2	1.8	1.0	0.6

Fuente: SALUD AMBIENTAL- RIS-AA. (*) Hasta la SE 25

El cuadro muestra los criaderos preferenciales del vector en la ciudad de Yurimaguas, entre ellos tenemos los más destacados como son los “baldes, bateas, tinas” con 35.7%, seguido de “otros recipientes” con 22.2%, entre otros.

3.3 Saneamiento Ambiental y Gestión Comunitaria

En la Provincia de Alto Amazonas, durante el mes de junio del presente año no se realizaron Recojo de criaderos de forma multisectorial, sin embargo, cabe recalcar que los inspectores de vivienda realizan acciones de RECOJO FOCALIZADO DE CRIADEROS EN LOS DIFERENTES SECTORES DE LA CIUDAD.

3.4 Recojo Focalizado de Criaderos de Zancudo:

El cuadro muestra el recojo focalizado de criaderos que se realizan en la ciudad de Yurimaguas, logrando recoger en el mes de junio 72 metros cúbicos en 09 zonas de las 13 que tiene la ciudad de Yurimaguas.



IPRESS	FECHAS DE INTERVENCIÓN	CANT. DE DIAS DE INTERVENCIÓN	Nº de ZONA	Casas Programadas	Casas Interveniadas	% de Cobertura	Casas Cerradas	Casas rechazadas	Casas con Inservibles	% de Casas con Inservibles	RECIPIENTES MÁS COMUNES
NATIVIDAD	25,26,27, 30/06/2025	4	3	1790	1036	57.9	283	0	493	47.6	Botellas plásticas, de vidrio, llantas y otros.
AGUAMIRO	10/06/2025	1	5	1804	989	54.8	177	57	634	64.11	Botellas plásticas, de vidrio, llantas y otros.
LOMA	10, 11/06/2025	2	6	1815	1095	60.3	332	31	723	66.03	Botellas plásticas, de vidrio, llantas y otros.
	11, 12/06/2025	2	7	1815	1095	60.3	431	39	616	56.3	Botellas plásticas, de vidrio, llantas y otros.
CARRETERA	12,16,Y 23/06/2025	3	8	1932	1244	64.4	372	27	634	50.96	Botellas plásticas, de vidrio, llantas y otros.
INDEPENDENCIA	06 Y 23/06/2025	2	11	1677	965	57.5	323	26	627	64.97	Botellas plásticas, de vidrio, llantas y otros.
	06 Y 09/06/2025	2	12	1879	1512	80.5	467	50	863	57.08	Botellas plásticas, de vidrio, llantas y otros.
	09 Y 10/06/2025	2	13	1020	699	68.5	181	20	376	53.79	Botellas plásticas, de vidrio, llantas y otros.
		12	TOTAL	13732	8635	62.9	2566	250	4966	57.5	Botellas plásticas, de vidrio, llantas y otros.
OBSERVACIONES:.....											
Nº DE VIAJES REALIZADOS POR LAS FURGONETAS: 12 2 3 72 M3											

Fuente: SALUD AMBIENTAL- RIS-AA. (*) Hasta la SE 25

3.5 Anexo:





4. ACTIVIDADES INTEGRADAS REALIZADAS COMUNICACIONES

03/06/2025 En el marco de la lucha contra el dengue en Alto Amazonas arrancamos con fuerza el concurso escolar. una iniciativa de la Red de Salud de Alto Amazonas que busca convertir a cada institución educativa en aliada en la lucha contra el dengue.!

PUBLICACION EN REDES NOTA:


<https://www.facebook.com/photo/?fbid=122236883822213575&set=pcb.122236884692213575>



03/06/2025 En el marco de la lucha contra el dengue en Alto Amazonas el equipo técnico de la Red de Salud de Alto Amazonas, realizó el Control larvario al 100% en el eje carretero Yurimaguas – Pampa Hermosa

PUBLICACION EN REDES NOTA:

<https://www.facebook.com/photo/?fbid=122236885592213575&set=pcb.122236886168213575>



04/06/2025 En el marco de la lucha contra el dengue en Alto Amazonas El equipo de la Unidad de Imagen Institucional y Comunicaciones de la Red de Salud Alto Amazonas, en compañía del querido ¡Súper Inspector! recorrió diferentes colegios de nuestra ciudad llevando un mensaje claro y contundente: ¡Juntos le decimos NO al dengue!

PUBLICACION EM REDES NOTA:

<https://www.facebook.com/photo/?fbid=122237032334213575&set=pcb.1222370331322135>



[75](#)

05/06/2025 En el marco de la lucha contra el dengue en Alto Amazonas El equipo de Imagen Institucional de la Red de Salud Alto Amazonas salió a las calles y visitó los puntos más concurridos de la ciudad, como el mercado central y calles principales, llevando información clara y directa contra el dengue. PUBLICACION EM REDES
NOTA:

<https://www.facebook.com/photo/?fbid=122237218580213575&set=pcb.122237219024213575>





09/06/2025 En el marco de la lucha contra el dengue en Alto Amazonas se sigue llevando el conocimiento y prevención a nuestras escuelas para la prevención del dengue.

PUBLICACION EM REDES NOTA:

<https://www.facebook.com/photo/?fbid=122238001580213575&set=pcb.122238003200213575>



5. ACTIVIDADES INTEGRADAS REALIZADAS POR PROMSA:

- Se intervinieron 134 familias mediante sesiones demostrativas comunitarias de prácticas saludables para la prevención de enfermedades metaxénicas, mediante visitas domiciliarias y aplicando el Promo app en dengue.
- Se implementaron 13 estrategias en Instituciones Educativas en el distrito de Yurimaguas, IE. Matilde Tunjar de Guzmán, IE. La Inmaculada, IE José María Arguedas Altamirano, IE Pedro del castillo ríos, IE Monseñor Anastasio Jauregui, IE Amalia del Águila Velásquez, IE Agropecuario, IE Virgen de Fátima, IE Juan Julián Primo Ruiz, con extensión a familias para la prevención de enfermedades metaxénicas, realizando el concurso inter escolar de registro, recolección y eliminación de criaderos de zancudos, con las capacitaciones a docentes, aplicando la ficha de 10 minutos contra el dengue, en el marco de cole seguro.



- Se articuló con 01 municipalidad provincial de Alto Amazonas, para la implementación de acciones destinadas a la a la prevención y control del dengue dando énfasis a la identificación y eliminación de potentes criaderos del vector en las Sectores del distrito de Yurimaguas (Zonas: 2, 4, 3, 5, 6, 7, 8, 9, 10, 11), Independencia, Carretera, Loma, Natividad, Aguamiro.

OBJETIVO 6: IMPULSAR LA PARTICIPACION ACTIVA, EN ACTIVIDADES DE PREVENCIÓN DEL DENGUE, DE LAS AUTORIDADES LOCALES, COMUNIDAD ORGANIZADA Y FAMILIAS				
ACTIVIDADES	6.1. ARTICULACIÓN CON LOS GOBIERNOS LOCALES PARA LA IMPLEMENTACIÓN DE ACCIONES DESTINADAS A LA IDENTIFICACIÓN Y ELIMINACIÓN DE POTENCIALES CRIADEROS DEL VECTOR EN LAS COMUNIDADES PRIORIZADAS	6.2. PARTICIPACIÓN DE LA COMUNIDAD EN EL DESARROLLO DE INTERVENCIONES DE PROMOCIÓN DE LA SALUD PARA EL CONTROL DEL DENGUE A NIVEL COMUNITARIO	6.3. PROMOCIÓN DE ACCIONES PARA ELIMINACIÓN DE CRIADEROS DEL VECTOR EN LAS INSTITUCIONES EDUCATIVAS CON EXTENSIÓN A LAS FAMILIAS	6.4. DESARROLLO DE ACCIONES EDUCATIVAS EN LAS FAMILIAS PARA LA PROMOCIÓN DE PRÁCTICAS SALUDABLES PARA LA PREVENCIÓN Y CONTROL DEL DENGUE Y RECUPERACIÓN DE VIVIENDAS RENUENTES, CON EL USO DEL APLICATIVO "PromoApp"
UNIDAD EJECUTORA	MUNICIPIO SENSIBILIZADO	PERSONA CAPACITADA	HEE CON ESTRATEGIA IMPLEMENTADA	FAMILIA INTERVENIDA
401 - ALTO AMAZONAS	1	141	13	134

Fuente: Promsa- RIS-AA. (*) Hasta la SE 25

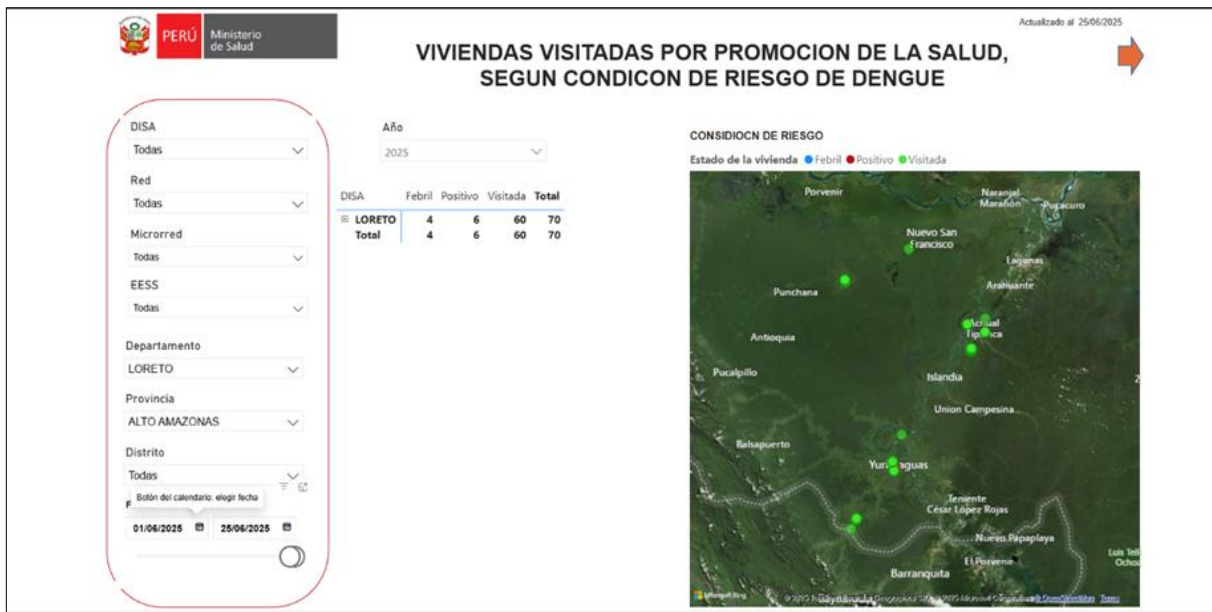
5.1 REPORTE DEL PROMO APP EN DENGUE:

- Se realizó 134 visitas con el Promo App se realizó verificación de llantas y botellas 76, salieron 2 positivas, 0 positivos en la segunda visita, y 0 positivos en la tercera visita, donde tenemos mayor índice de positividad en llantas, se sensibilizo a las familias promoviendo en lavar, escobillar y tapar adecuadamente los recipientes de agua y eliminación de criaderos, al corte del 30 de junio del 2025.

nroVisita Deposito	1 Visita		2 visitas	
	Positivos	Verificados	Positivos	Verificados
Barril cilindro sansón	1	45	0	29
Bateas tinajas ollas	1	107	0	51
Bidón balde	0	104	0	29
Floreros	0	1	0	2
Inservibles	0	158	0	41
Latas botellas	1	159	0	33
Llantas	2	12	0	7
Otros depósitos	0	6	0	1
Tanque alto	0	5	0	1
Tanque bajo	1	9	2	7
Total	6	606	2	201

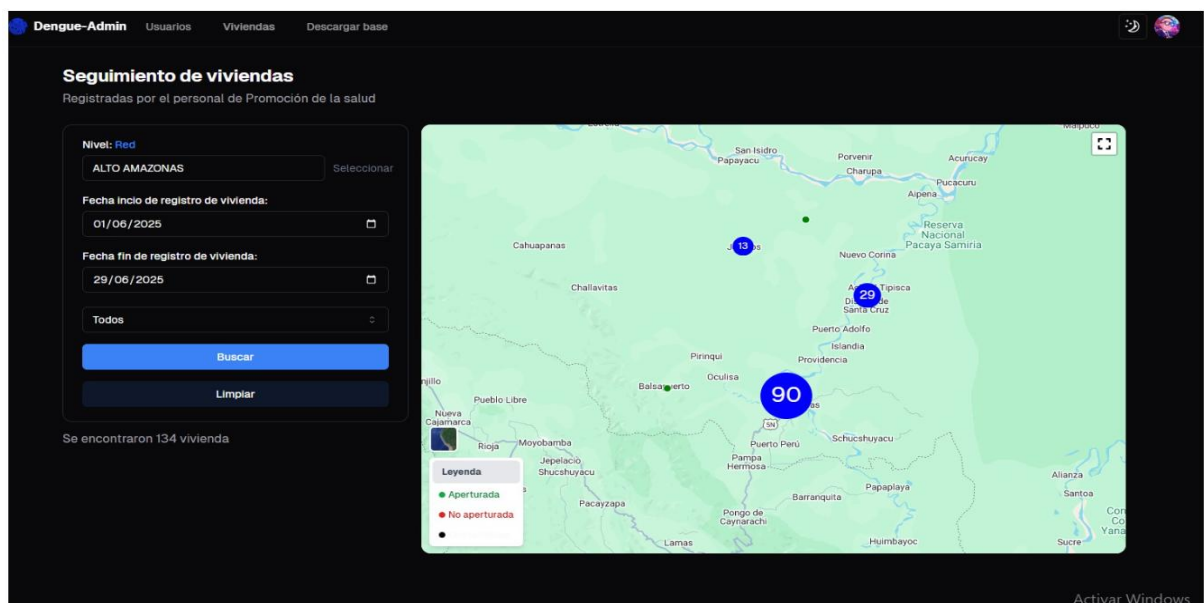
Fuente: Promsa- RIS-AA. (*) Hasta la SE 25





Fuente: Promsa- RIS-AA. (*) Hasta la SE 25

- De 134 viviendas visitas según condición de riesgo se encontró 14 viviendas positivas dónde se realizó prácticas saludables a las familias.



Fuente: Promsa- RIS-AA. (*) Hasta la SE 215

- En actividades de promoción de la salud en educación, demostración y sensibilización se realizó 141 sesiones en el mes de junio.



5.2 SANEAMIENTO AMBIENTAL Y GESTIÓN COMUNITARIA:

- Se efectuaron 09 campañas de eliminación de criaderos en coordinación con el gobierno local, con participación activa de los comités de vigilancia comunitario – CVC.

ZONAS	N° DE ACTIVIDADES DE MICRO RECOJOS
Independencia	02
Carretera	01
Loma	02
Aguamiro	02
Natividad	02

Fuente: Promsa- RIS-AA. (*) Hasta la SE 25

ANEXOS:



6. ACTIVIDADES INTEGRADAS REALIZADAS POR METAXÉNICAS:

Enfermedades Metaxénicas

Durante este mes se desarrollaron actividades de seguimiento y monitoreo de pacientes febriles probables a dengue por parte del personal responsable de Metaxénica en las diferentes Ipress de los ejes de micro red como son: Munichis, Pampa Hermosa, Grau Km 40, Ipress La Loma, Ipress Carretera, Ipress Independencia, Ipress Natividad, Ipress Aguamiro, etc. Así como en las diferentes micro redes como Jeberos, Lagunas, Santa Cruz, Teniente Cesar López Rojas y Balsapuerto.

REPORTE SEMANAL DE CASOS PROBABLES Y CONFIRMADOS DE DENGUE 2025									
RESPONSABLE	Elena Gonzá Cordova								
IPRESS	Carretera Km 1.5								
FECHA DE REPORTE	23 de Junio del 2025								
S.E	25								
Mes	Junio								
N°	Nombre y Apellido	Edad	Dirección	Zona	Celular	I.S	Días de Monitoreo	Clasificación de Dengue	Observaciones
1	Josue Abraham Tuanama Chujutalli	5	Raimondi Mo 10, Lt 1.1	9		11/06/2025	2	SSA	
2	Fior Alexandra Chujutalli Perez	14	Raimondi Mo 10, Lt 1.0	9	980743606	13/06/2025	2	Probable	
3	Valentina Huaman Rengifo	12	Pje. Jeberos 306	9	991961850	11/06/2025	2	Probable	
4	Jorge Mar Solis Pachin	12	AAHH Eden Mo N, Lt 8	10	910294629	15/06/2025	3	Probable	

Fuente: Metaxénicas- RIS-AA. (*) Hasta la SE 25

REPORTE SEMANAL DE CASOS PROBABLES Y CONFIRMADOS DE DENGUE 2025									
RESPONSABLE	Elena Gonzá Cordova								
IPRESS	Carretera Km 1.5								
FECHA DE REPORTE	30 de Junio del 2025								
S.E	26								
Mes	Junio								
N°	Nombre y Apellido	Edad	Dirección	Zona	Celular	I.S	Días de Monitoreo	Clasificación del Dengue	Observaciones
1	Nahin Baltazar Carrion	15	Raymondí 230	9	957018936	18/06/2025	2	SSA	Gestante, tiene ESSALUD
2	Snatylper Peralta Huansi	13	AAHH Eden Mo PF, Lt 9	10	988151484	20/06/2025	2	Probable	
3	Ana Daniela Pezo Guerra	11	AAHH Independencia Mo 11, Lt 2		925202958	20/06/2025	1	Probable	
4	Maria Rosario Saldarña Vargas	5	Pje Lamas 205-Barrio La Unión	9	946023185	23/06/2025	1	Probable	

Fuente: Metaxénicas- RIS-AA. (*) Hasta la SE 25



REPORTE SEMANAL DE CASOS PROBABLES Y CONFIRMADOS DE DENGUE										
IPRESS				LANATINDAO						
RESPONSABLE				SILVAPATROAVALLESMUÑOZ						
FECHA REPORTE				30/06/2025	MES	Jun-25				
SE				26						
N°	Apellidos y nombres	EDAD	DNI	DIRECCION Y REFERENCIA	ZONA Y MANZANA	FECHA DE INICIO DE SINTOMAS	N° TLF. ó CELULAR DEL PACIENTE	N° DIAS DE MONITOREOS	CLASIFICACION DE DENGUE	OBSERVACIONES
1	ARMILDO PUA SILVA	64	5589574	TRIPLAYERAMZ. VLT 8	3	22/06/2025	927549030	2	SSA	PACIENTE HOSPITALIZADO
2	ASPAJO VELA ALBERTO	9	79E+07	TRIPLAYERAMZ. VLT 9	3	24/06/2025		1	SSA	PACIENTE
3	YUPE MURAYARI HELDER	15	62E+07	AMACIONMZQ LT. 24	3	26/06/2025	990590021	1	SSA	PACIENTE HOSPITALIZADO
4	ROJAS PANDURO JESSY	2	93E+07	AMACIONN 236	3	22/06/2025	952146889	4	SSA	PACIENTE
5	SAMIMI NAVARRO GUYDE	75	5589307	LIBERTADORES MZ. BLT 28	1	24/06/2025	993113722	2	SSA	PACIENTE ESTABLE
6	PIZUR HERBACH ANGELA MUELI	1	#####	8 DE MARZO NIZ. L.LT. 27	2	24/06/2025	997351225	1	SSA	PACIENTE ESTABLE
7	MURMIRA RODRIGUEZ CRISTIAN DEGO	14	#####	DIVIEL ALCODES CARRON	3	26/06/2025		1	SSA	PACIENTE ESTABLE

Fuente: Metaxénicas- RIS-AA. (*) Hasta la SE 25

REPORTE SEMANAL DE CASOS PROBABLES Y CONFIRMADOS DE DENGUE									
IPRESS				1-2 VILLA DEL PARANAPURA					
RESPONSABLE				JUANAMUÑO ZCACHIQUE					
FECHA REPORTE					MES	JUNIO 2025			
SE				24					
N°	NOMBRES Y APELLIDOS	EDAD	DIRECCION Y REFERENCIA	ZONA Y MANZANA	FECHA DE INICIO DE SINTOMAS	N° TLF. ó CELULAR DEL PACIENTE	N° DIAS DE MONITOREOS	CLASIFICACION DE DENGUE	OBSERVACIONES
1	VALERA RODRIGUEZ JHONATAN	14	LOS VALLES DEL PARANAPURA		18/06/2025	NO TIENE	6	DSS	No complicado
2	PEREDES PINCHITEIR ABEL	3	MALECON PARANAPURA	MZB-LT3	20/06/2025	NO TIENE	4	DSS	No complicado
3	REYNERA GUEVARA TAPULIMA	4m	VILLA BONANZA	LT6	21/06/2025	NO TIENE	2	DSS	No complicado
4	RIOS RUIZ CARIEN	3	PRODG. 15 DE AGOSTO MZB-LT15	MZB-LT15	22/06/2025	NO TIENE	2	DSS	NO COMPLICADO
5									

Fuente: Metaxénicas- RIS-AA. (*) Hasta la SE 25

REPORTE SEMANAL DE CASOS PROBABLES Y CONFIRMADOS DE DENGUE									
IPRESS				1-2 VILLA DEL PARANAPURA					
RESPONSABLE				JUANAMUÑO ZCACHIQUE					
FECHA REPORTE					MES	JUNIO 2025			
SE				24					
N°	NOMBRES Y APELLIDOS	EDAD	DIRECCION Y REFERENCIA	ZONA Y MANZANA	FECHA DE INICIO DE SINTOMAS	N° TLF. ó CELULAR DEL PACIENTE	N° DIAS DE MONITOREOS	CLASIFICACION DE DENGUE	OBSERVACIONES
1	VALERA RODRIGUEZ JHONATAN	14	LOS VALLES DEL PARANAPURA		18/06/2025	NO TIENE	6	DSS	No complicado
2	PEREDES PINCHITEIR ABEL	3	MALECON PARANAPURA	MZB-LT3	20/06/2025	NO TIENE	4	DSS	No complicado
3	REYNERA GUEVARA TAPULIMA	4m	VILLA BONANZA	LT6	21/06/2025	NO TIENE	2	DSS	No complicado
4	RIOS RUIZ CARIEN	3	PRODG. 15 DE AGOSTO MZB-LT15	MZB-LT15	22/06/2025	NO TIENE	2	DSS	NO COMPLICADO

Fuente: Metaxénicas- RIS-AA. (*) Hasta la SE 25




REPORTE SEMANAL DE CASOS PROBABLES Y CONFIRMADOS DE DENGUE									
IPRESS	LALOMA								
RESPONSABLE	GENERALIAS DAMACEN								
FECHA REPORTE	3/06/2025	MES	MAYO						
SE	22								
Nº	Apellidos y nombres	EDAD	DIRECCION Y REFERENCIA	RESULTADO	FECHA DE INICIO DE SINTOMAS	Nº TLF. 6 CELULAR DEL PACIENTE	Nº DIAS DE MONITOREOS	CLASIFICACION DE DENGUE	OBSERVACIONES
1	MORETO TANGO A CRIBSMITH	9M	JUAN PRIMO RUIZ 501	NEGATIVO	19/05/2025	NO SE ENTIENDE	2	SSA	HOSPITAL
2	SATALAYA GRANDEZ JHESLI	10M	JOSE RIERA 451	NEGATIVO	26/05/2025	963923260	2	SSA	HOSPITAL NO SE ENCUENTRA DIRECCION
3	LOPEZ ROJAS MAX	30A	COMERCIO 811	POSITIVO	25/05/2025	962888280	2	SSA	LOMA
4	SATALAYA PEREZ O RELIA	32A	PAJE SHAMASI 123	NEGATIVO	25/05/2025	928617112	1	SSA	HOSPITAL PACIENTE NO ME EN LA DIRECCION PERTENECE AL IPRESS CARRERA
5	MACEDO NAVARRO CARLOS	16A	GAROLAZO 502	POSITIVO	25/05/2025	961393667	2	SSA	HOSPITAL ESTABA HOSPITALIZADO EN SU CASA HABIA POSITIVOS

Fuente: Metaxénicas- RIS-AA. (*) Hasta la SE 25

ANEXOS:

IPRESS : LA NATIVIDAD
 RESPONSABLE : Téc. Enf. Silvia Valles Muñoz
 ACTIVIDAD : Monitoreo de pacientes con dengue positivo y sin signos de alarma
 FECHA : Semana 26 Mes JUNIO 2025

Calle: TRIPLAYERA MZ. VLT. 8



Pasaje: **TRIPLAYERA MZ. V LT. 9**



Calle: **AVIACION MZ. Q LT. 24**



Calle: **AVIACION N. 236**



IPRESS : LA LOMA
RESPONSABLE : Téc. Enf. Geiner Armas Damacén
ACTIVIDAD : Monitoreo de pacientes con dengue sin señales de alarma
FECHA : Semana 24 Mes Junio 2025



PRESENCIA DE LARVAS EN PLATEROS, CASA CON DOS PACIENTES POSITIVOS A DENGUE



7. ACTIVIDADES INTEGRADAS REALIZADAS POR LABORATORIO REFERENCIAL:

Informe De Resultados De Diagnóstico De Dengue Y Muestras Procesadas En El LRSPAA.

➤ Virus Dengue Ac. Igm (enero - junio 2025)

EXAMEN	ENERO	FEBRERO	MARZO	ABRIL	MAYO	JUNIO	TOTAL
ELISA IgM (+)	21	6	12	12	16	11	78
ELISA IgM (-)	51	31	46	39	85	35	287
INDETERMINADO	2	2	2	0	0	0	6
TOTAL	74	39	60	51	101	46	371

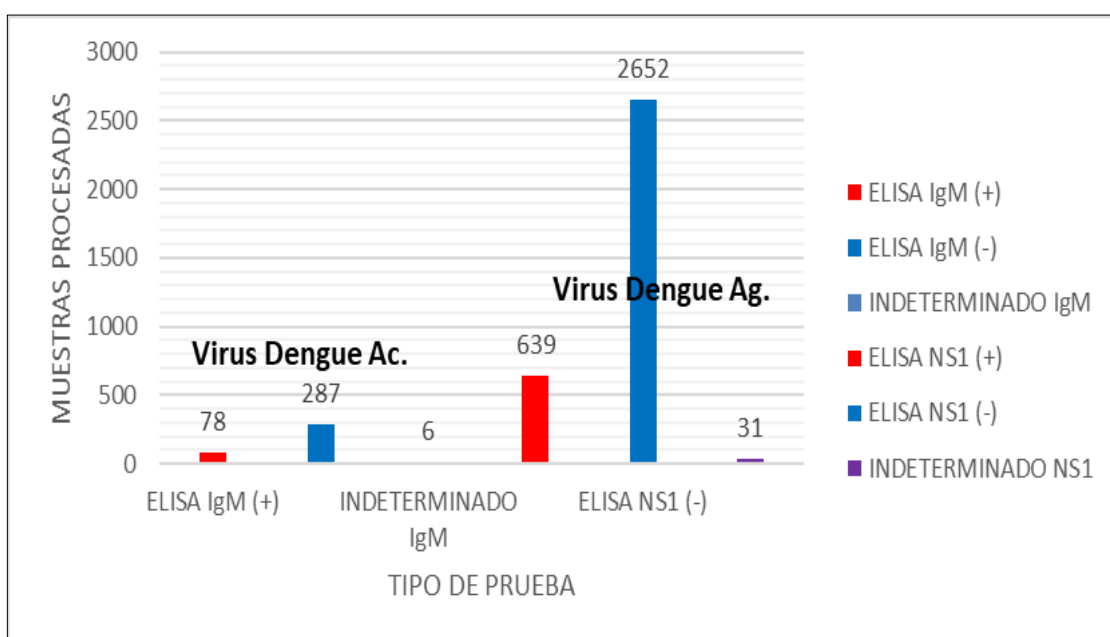
Fuente: Laboratorio Referencial- RIS-AA. (*) Hasta la SE 25

➤ Virus Dengue Ag Ns1 (enero - junio 2025).

EXAMEN	ENERO	FEBRERO	MARZO	ABRIL	MAYO	JUNIO	TOTAL
ELISA NS1 (+)	122	97	187	104	74	55	639
ELISA NS1 (-)	661	310	551	423	425	282	2652
INDETERMINADO	8	6	3	6	6	2	31
TOTAL	791	413	741	533	505	339	3322

Fuente: Laboratorio Referencial- RIS-AA. (*) Hasta la SE 25

Resultados De Diagnostico De Dengue Por Tipo De Prueba (IgM y



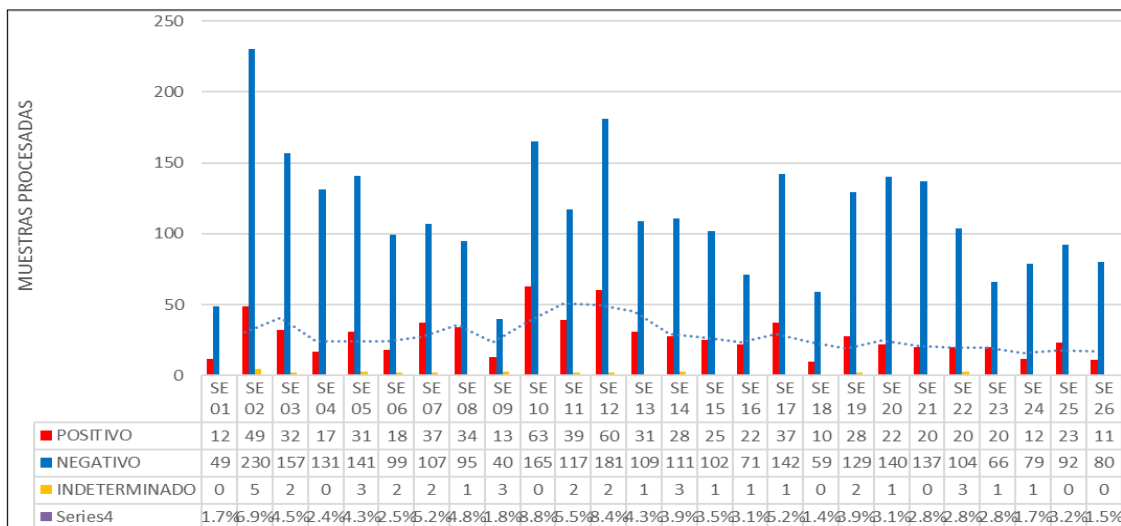
NS1).

Fuente: Laboratorio Referencial- RIS-AA. (*) Hasta la SE 25



Hasta el SE 26, se procesaron un total de 3692 muestras, de las cuales: 371 para ELISA Anticuerpo IgM, esta prueba se procesa en pacientes con tiempo de enfermedad mayor a 5 días, (21.02% positivos). Se procesaron un total de 3322 para la prueba de ELISA Antígeno NS1, esta prueba permite un diagnóstico temprano, detecta la presencia del virus durante los primeros 5 días de enfermedad, (19.23% positivos).

Número De Muestras Procesadas E Índice De Positividad Por Semanas Epidemiológicas, S.E 01 – 25



Fuente: Laboratorio Referencial- RIS-AA. (*) Hasta la SE 25

El Índice de Positividad, muestra el porcentaje de resultados positivos con respecto al número total de pruebas procesadas. El mayor porcentaje de IP del año 2025 se presentaron en las SE10 (8.8%) y SE12 (8.4%) respectivamente, mostrando una variabilidad en todo el año. sin embargo, en la SE 26 se observa una considerable disminución (1.5%).

Diagnostico Diferenciado: Chikungunya, Fiebre Amarilla, S.E 01 – 25, 2025.

MUESTRAS PROCESADAS PARA DIAGNOSTICO DE DENGUE, CHIKUNGUNYA Y FIEBRE AMARILLA EN LA RED DE SALUD ALTO AMAZONAS.							
TECNICA: Ensayo por inmunoadsorción ligado a enzimas (ELISA).							
FECHA: De Enero a junio 2025							
Responsable	Tipo de muestra	Chikungunya IgM			Fiebre Amarilla IgM		
		Positivo	Negativo	Indeterminado	Positivo	Negativo	Indeterminado
Laboratorio de Referencia de Salud Pública Alto Amazonas	Suero	0	55	0	0	26	0
SUB TOTAL		55 muestras			26 Muestras		
TOTAL PROCESADOS		81					

Fuente: Laboratorio Referencial- RIS-AA. (*) Hasta la SE 25



ANEXOS:



8. LIMITACIONES Y OPORTUNIDAD DE MEJORA:

- ❖ Presupuesto Insuficiente para las actividades para el control y prevención del dengue.
- ❖ Deficiente recursos humanos en las diferentes áreas para el control y prevención del dengue.
- ❖ En relación a la Georeferenciación se viene implementando según lo recomendado.
- ❖ Deficiencia con equipos de cómputos e impresora para los procesos de la información componente Epidemiología en las IPRESS.

9. LOGROS:

- ✓ A través del desarrollo de las actividades de prevención y control se logró disminuir los casos de dengue en todo la Provincia.
- ✓ Mantener baja tasa de hospitalizados, a través del diagnóstico oportuno en los establecimientos de salud.

10. RECOMENDACIONES:

- ✓ Continuar con el trabajo articulado en temas de prevención y control de Dengue a favor de la población en general, enfatizando las zonas de casos de dengue.
- ✓ Continuar con la notificación de casos al sistema de vigilancia de manera oportuna (diaria), para obtener la información real de casos a Nivel Provincial.
- ✓ Se recomienda la difusión de publicidad para la concientización de no automedicarse y prevención de dengue.
- ✓ Se recomienda continuar con las actividades de micro recojo y charlas educativas en los distritos de la provincia de Alto Amazonas.
- ✓ Continuar con la socialización de sala situacional en cada Ipress para la toma de decisiones de manera inmediata.
- ✓ Promover el uso sostenido de Promo App como herramientas claves para la trazabilidad de acciones en campo y mejorar las coberturas de información oportuna. Ya que es una herramienta clave para fortalecer las actividades de promoción de la salud en prácticas saludables dentro de las visitas domiciliarias fortaleciendo la sensibilización a las familias en prevención de dengue.
- ✓ Garantizar con insumos para el análisis de laboratorio y diagnóstico oportuno
- ✓ Garantizar la continuidad de la contratación de RRHH para las actividades dengue.

