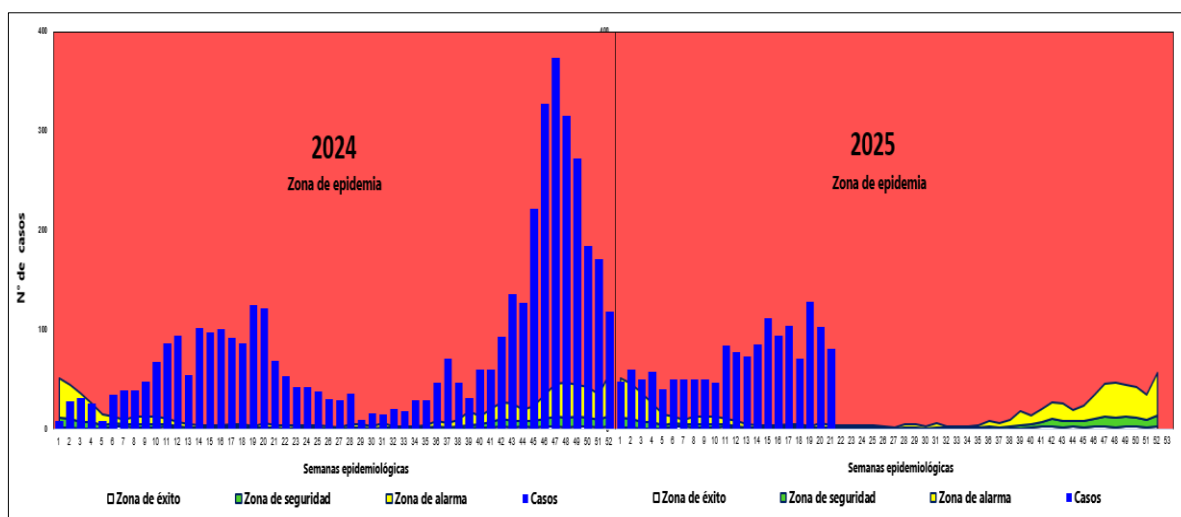


REPORTE DE LA NOTIFICACIÓN Y ANALISIS EPIDEMIOLOGICO INTEGRADO DE LA SITUACIÓN DE DENGUE y GEOREFERENCIACIÓN EN LA UNIDAD EJECUTORA

UE.401 RED DE SALUD ALTO AMAZONAS – MAYO - 2025

1.-SITUACIÓN EPIDEMIOLOGICA:

Canal endémico de dengue en Alto Amazonas 2024 (S.E. 1-52) – 2025 (S.E.01-21)



Fuente: NOTI-WEB-Elaboración: Dirección Red de Salud Alto Amazonas-Unidad de Epidemiología. (*) Hasta la SE- 21

A nivel Provincial, hasta la semana epidemiológica N°21-2025, se han notificado al sistema de vigilancia 1525 casos de dengue, el 57.25 % (873) de los casos son confirmados y el 42.75 % (652) casos probables en espera de su clasificación final.

La incidencia acumulada a nivel provincial es de 9.37 casos por cada 1000 habitantes. En lo que va del año 2025 se tiene una variación que va en incremento de 157 casos (111.48%) en comparación al año anterior para el mismo periodo.

Según la clasificación clínica, el 89.51% (1365) son casos de dengue sin signos de alarma, el 9.37 % (156) casos de dengue con signos de alarma y el 0.26 % (4) son casos de dengue grave. (Tabla N° 03). Son cuatro (05) los distritos de la provincia que reportan casos en esta semana, siendo el 90.12% (73) de los mismos que se concentran en Yurimaguas. Se reportan 01 fallecido en la semana epidemiológica 10, según el canal endémico los casos se encuentran en zona de epidemia.



Tabla N° 01 Diagnóstico y Tipo de Dengue en la Provincia de Alto Amazonas SE 21-2025

DIAGNÓSTICO	TIPO DX.		TOTAL GENERAL	PORCENTAJE
	CONFIRMADO	PROBABLE		
DENGUE SIN SIGNOS	739	626	1365	89.51
DENGUE CON SIGNOS	130	26	156	10.23
DENGUE GRAVE	4	0	4	0.26
TOTAL	873	652	1525	100
PORCENTAJE	57.25	42.75		

Fuente: NOTI-WEB-Elaboración: Dirección Red de Salud Alto Amazonas-Unidad de Epidemiología. (*) Hasta la SE 17

Tabla N° 02 Distritos en Condición de Riesgo de Transmisión en la Provincia de Alto Amazonas SE 01 – 21 Del 2025

AÑO	2025				
TIPO DE DIAGNÓSTICO	CONFIRMADOS		PROBABLES		TOTAL
DISTRITOS	CASOS	%	CASOS	%	
YURIMAGUAS	758	49.70%	459	30.10%	1217
LAGUNAS	55	3.61%	103	6.75%	158
JEBEROS	0	0.00%	67	4.39%	67
TENIENTE CESAR LOPEZ ROJAS	30	1.97%	7	0.46%	37
SANTA CRUZ	13	0.85%	16	1.05%	29
BALSAPUERTO	17	1.11%	0	0.00%	17
TOTAL GENERAL	873	57.25%	652	42.75%	1525

Fuente: NOTI-WEB-Elaboración: Dirección Red de Salud Alto Amazonas-Unidad de Epidemiología. (*) Hasta la SE 17

Los distritos que reportan casos de dengue es Yurimaguas con 1217 (79.80%), Lagunas con 158 casos (10.36 %) y Jeberos con 67 casos (4.39%).

Tabla N° 03 Distritos que reportan desde la SE 17 a SE 21 Del 2025

AÑO	2025				
TIPO DE DIAGNÓSTICO	CONFIRMADOS		PROBABLES		TOTAL
DISTRITOS	CASOS	%	CASOS	%	
YURIMAGUAS	165	33.88%	214	43.94%	379
LAGUNAS	4	0.82%	61	12.53%	65
JEBEROS	0	0.00%	28	5.74%	28
TENIENTE CESAR LOPEZ ROJAS	0	0.00%	3	0.62%	3
SANTA CRUZ	1	0.21%	9	1.85%	10
BALSAPUERTO	2	0.41%	0	0.00%	2
TOTAL GENERAL	172	35.32%	315	64.68%	487

Fuente: NOTI-WEB-Elaboración: Dirección Red de Salud Alto Amazonas-Unidad de Epidemiología. (*) Hasta la SE 17

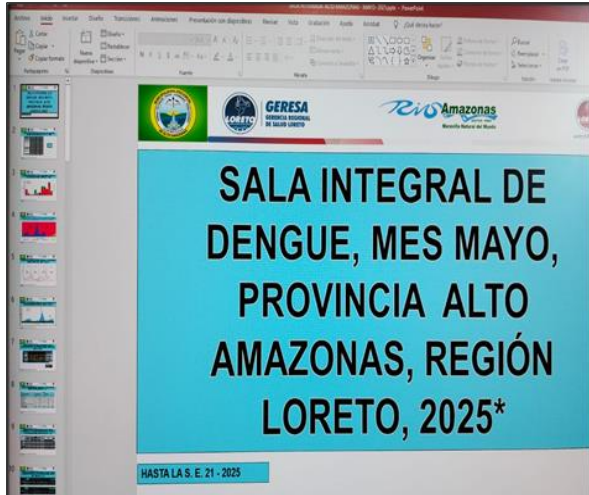
En corte de la SE 17 a SE 21, Se tiene reportado casos de dengue en 6 distritos al igual que la tabla anterior, Yurimaguas reporta 379 casos (77.82%) convirtiéndose en el distrito con más casos.



2. ACTIVIDADES INTEGRADAS REALIZADAS EPIDEMIOLOGÍA

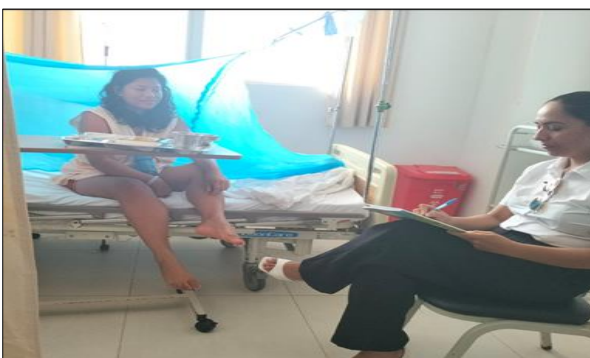
2.1. Socialización y elaboración de sala integral:

Se realizó la socialización de sala integral semanalmente con el equipo técnico de la Red de Salud de Alto Amazonas.



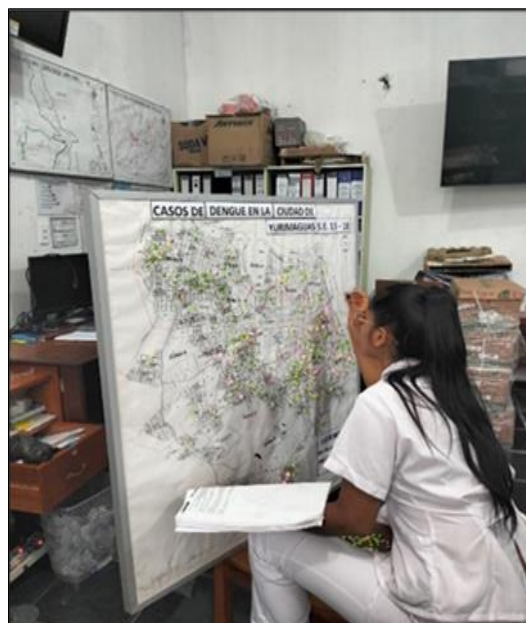
2.2. Investigación de casos de dengue grave, dengue con signos de alarma:

En lo que va del 2025 se notificó 1525 casos de dengue de los cuales 1217 casos correspondía al distrito de Yurimaguas en las siguientes zonas: Carretera, Independencia, Aguamiro, Natividad, Loma, Villa del Parapapura.




2.3. Zonificación de casos probables y confirmados de dengue en el croquis de la ciudad de Yurimaguas:

Se actualizó información de casos probables y confirmados en el croquis de la ciudad de Yurimaguas de las últimas 4 semanas.



2.4 Clasificación Final de casos probables de dengue:

Se realizó la clasificación de las Semanas Epidemiológicas 09; 10; 11; 12



2.5 Cerco Epidemiológico Ipress La Independencia:

Se realizó el cerco epidemiológico en la zona 11 y 12 de la jurisdicción La Independencia.



2.6 Cerco Epidemiológico Ipress La Natividad:


Se realizó el cerco epidemiológico en la zona 03 de la jurisdicción La Natividad



2.9 Toma de segundas muestras para clasificación final de Dengue:



2.10 Actualización de Sala Situacional de Salud:

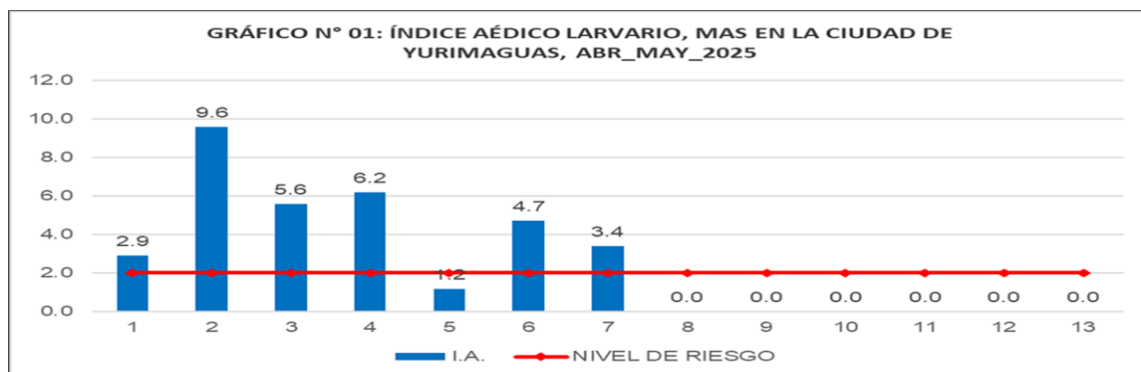


ACTIVIDADES INTEGRADAS REALIZADAS EN SALUD AMBIENTAL

3.1 Vigilancia y Control Vectorial:

Vigilancia En La Provincia Alto Amazonas Año 2025

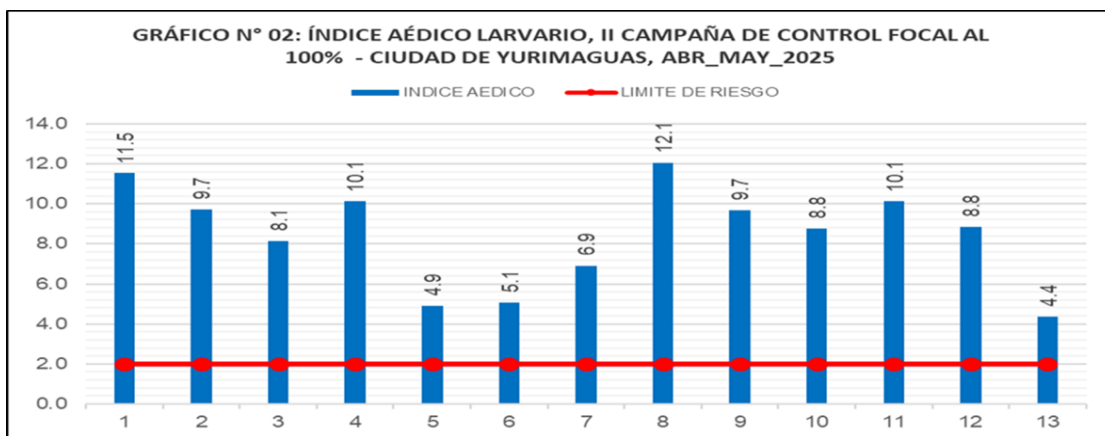
El gráfico N° 01 muestra la vigilancia en la ciudad de Yurimaguas, actualmente tenemos 07 sectores vigilados de los cuales el sector 02 es el que presenta un Índice aédico elevado de 9.6%.



Fuente: SALUD AMBIENTAL- DRSA. (*) Hasta la SE 21

3.2 Control Larvario:

El gráfico N° 02 muestra el control larvario en la ciudad de Yurimaguas, en 13 sectores con un I.A. elevado en los sectores 01 y 08 con 11.5% y 12.1% respectivamente.



Fuente: SALUD AMBIENTAL- DRSA. (*) Hasta la SE 21

Principal recipiente positivo al 100%, Ciudad de Yurimaguas.

Recipiente	BALDE, BATEA, TINA, TIMBO	BARRIL, CILINDRO, SANSON	LLANTAS	OTROS RECIPIENTES SERVICIABLES	FLORERO, MACETERO	TAZADE BAÑO	BEBEDERO ANIMAL	INSERVIBLES	PISO, SUMIDERO, CUNETA	TANQUE BAI, POZO
Cantidad	739	240	235	227	213	113	104	79	40	10
Porcentaje	37.0	12.0	11.8	11.4	10.7	5.7	5.2	4.0	2.0	0.5

Fuente: SALUD AMBIENTAL- DRSA. (*) Hasta la SE 21



El cuadro muestra los criaderos preferenciales del vector en la ciudad de Yurimaguas, entre ellos tenemos los más destacados como son los “baldes, bateas, tinas” con 37.0%, seguido de “barril, cilindro, sansón” con 12.0%, entre otros.

3.3 SANAMIENTO AMBIENTAL Y GESTION COMUNITARIA

En la Provincia de Alto Amazonas, durante el mes de mayo del presente año no se realizaron Recojo de criaderos de forma multisectorial en el presente, sin embargo, cabe recalcar que los inspectores de vivienda realizan acciones de RECOJO FOCALIZADO DE CRIADEROS EN LOS DIFERENTES SECTORES DE LA CIUDAD.



4. ACTIVIDADES INTEGRADAS REALIZADAS COMUNICACIONES

07/05/2025 En el marco de la lucha contra el dengue y la agresividad del serotipo DENV-3. "Súper Inspector", una figura que toma inspiración de una tendencia popular, nos recuerda que nadie está exento de esta enfermedad si bajamos la guardia. PUBLICACION EM REDES NOTA:

<https://www.facebook.com/photo?fbid=122231598662213575&set=pcb.122231601602213575>



08/05/2025 En el marco de la lucha contra el dengue Mientras la ciudad lo busca... ¡EI DENGUE SEROTIPO 3 (DENV-3) ya llegó! ⚠️ Este tipo de dengue es más peligroso y puede provocar síntomas severos e incluso poner en riesgo la vida. PUBLICACION EM REDES NOTA:

<https://www.facebook.com/61556407263426/videos/979775590840717>



14/05/2025 En el marco de la lucha contra el dengue ¡ALERTA! Un nuevo serotipo nos invade, el serotipo - 3 El dengue está avanzando, no bajemos la guardia... PUBLICACION EM REDES NOTA:

<https://www.facebook.com/61556407263426/videos/562999846489842>



22/05/2025 En el marco de la lucha contra el dengue e desarrolló flyer de concurso interescolar con objetivo de eliminar los criaderos de zancudo del dengue. PUBLICACION EM REDES NOTA:

<https://www.facebook.com/photo?fbid=122234650604213575&set=a.122101799162213575>



23/05/2025 En el marco de la lucha contra el dengue se desarrolló un video informativo sobre el concurso interescolar con objetivo de eliminar los criaderos de Zancudo del dengue. PUBLICACION EM REDES NOTA:

<https://www.facebook.com/61556407263426/videos/1358282248592349>



5. ACTIVIDADES INTEGRADAS REALIZADAS POR PROMSA:

Se intervinieron 370 familias mediante sesiones demostrativas comunitarias de prácticas saludables para la prevención de enfermedades metaxénicas, mediante visitas domiciliarias y aplicando el Promo app en dengue.

Se implementaron 05 estrategias en Instituciones Educativas en el distrito de Yurimaguas. IE. Matilde Tunjar de Guzmán, IE. PPJJ 82, IE Inmaculada, IE Industrial, Grau Km 40, con extensión a familias para la prevención de enfermedades metaxénicas, realizando capacitaciones a docentes, aplicando la ficha de 10 minutos contra el dengue, realizando recojo de criadero de zancudo en el marco de cole seguro.

Se articuló con la municipalidad provincial de Alto Amazonas, para la implementación de acciones destinadas a la a la prevención y control del dengue dando énfasis a la identificación y eliminación de potentes criaderos del vector en las Sectores del distrito de Yurimaguas (Zonas: 2, 4, 3, 8, 9, 10, 11), Independencia, Carreter, Loma, Grau Km 40, AAHH Natividad, Barrio la Favorita, Villa Paranapura.



OBJETIVO 6: IMPULSAR LA PARTICIPACION ACTIVA, EN ACTIVIDADES DE PREVENCIÓN DEL DENGUE, DE LAS AUTORIDADES LOCALES, COMUNIDAD ORGANIZADA Y FAMILIAS				
ACTIVIDADES	6.1. ARTICULACIÓN CON LOS GOBIERNOS LOCALES PARA LA IMPLEMENTACIÓN DE ACCIONES DESTINADAS A LA IDENTIFICACIÓN Y ELIMINACIÓN DE POTENCIALES CRIADEROS DEL VECTOR EN LAS COMUNIDADES PRIORIZADAS	6.2. PARTICIPACIÓN DE LA COMUNIDAD EN EL DESARROLLO DE INTERVENCIONES DE PROMOCIÓN DE LA SALUD PARA EL CONTROL DEL DENGUE A NIVEL COMUNITARIO	6.3. PROMOCIÓN DE ACCIONES PARA ELIMINACIÓN DE CRIADEROS DEL VECTOR EN LAS INSTITUCIONES EDUCATIVAS CON EXTENSIÓN A LAS FAMILIAS	6.4. DESARROLLO DE ACCIONES EDUCATIVAS EN LAS FAMILIAS PARA LA PROMOCIÓN DE PRÁCTICAS SALUDABLES PARA LA PREVENCIÓN Y CONTROL DEL DENGUE Y RECUPERACIÓN DE VIVIENDAS RENUENTES, CON EL USO DEL APLICATIVO "PromoApp"
UNIDAD EJECUTORA	MUNICIPIO SENSIBILIZADO	PERSONA CAPACITADA	IIEE CON ESTRATEGIA IMPLMENTADA	FAMILIA INTERVENIDA
401 – ALTO AMAZONAS	1	100	4	120
TOTAL				

Fuente: Promsa- DRSA. (*) Hasta la SE 21

REPORTE DEL PROMO APP EN DENGUE:

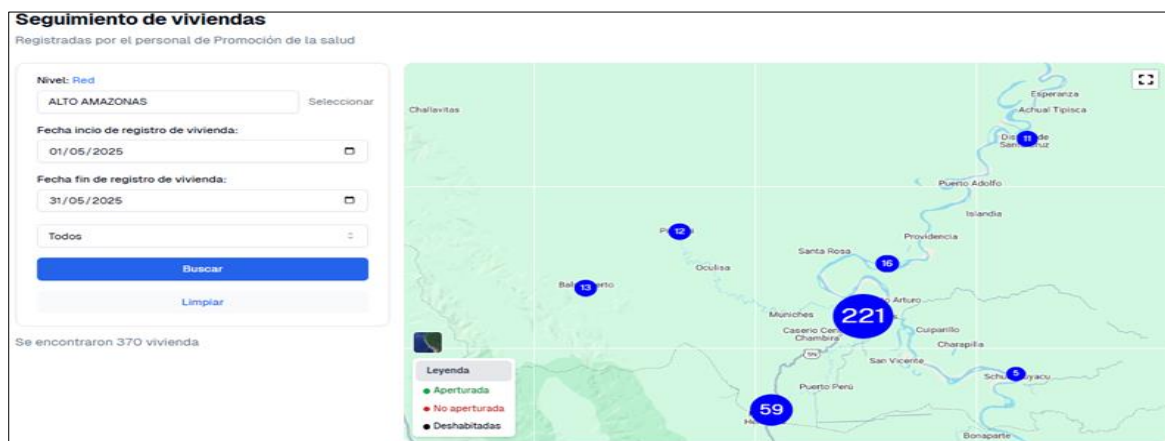
Se realizó 320 visitas con el Promo app, se realizó verificación de baldes 308, salieron 137 positivas, 10 positivos en la segunda visita, y 0 positivos en la tercera visita, donde tenemos mayor índice de positividad en llantas, se sensibilizo a las familias promoviendo en lavar, escobillar y tapar adecuadamente los recipientes de agua y eliminación de criaderos, al corte del 31 de mayo del 2025.

PERÚ Ministerio de Salud		CRIADEROS POR VISITA											
DISA LORETO	Red ALTO AMAZONAS	Microrred	EESS	Departamento	Provincia	Distrito	Fecha	Año					
								nroVisita	1 Visita		2 visitas		3 visitas
Deposito	Positivos	Verificados	Positivos	Verificados	Positivos	Verificados							
Barril cilindro sansón	25	54	2	8	0	1							
Bateas tinajas ollas	35	135	0	13	0	2							
Bidón balde	34	130	2	14	0	2							
Flores	27	59	4	15	0	0							
Inservibles	18	48	19	39	4	4							
Latas botellas	24	101	13	30	3	3							
Llantas	137	308	10	30	0	4							
Otros depósitos	1	6	0	0	0	0							
Tanque alto	3	13	0	2	0	0							
Tanque bajo	3	6	1	2	0	1							
Total	307	860	51	153	7	17							

Fuente: Promsa- DRSA. (*) Hasta la SE 21



De 320 viviendas visitadas según condición de riesgo se encontró 22 viviendas positivas donde se realizó prácticas saludables a las familias.



Fuente: Promsa- DRSAA. (*) Hasta la SE 21

ACTIVIDADES DE PROMOCIÓN DE LA SALUD

Seguimiento de viviendas	
Registradas por el personal de Promoción de la salud	
Nivel: Red ALTO AMAZONAS Seleccionar Fecha inicio de registro de vivienda: 01/05/2025 Fecha fin de registro de vivienda: 31/05/2025 Todos Buscar Limpiar Se encontraron 370 vivienda	
Demostraci ³ n Educaci ³ n-Demostraci ³ n Educaci ³ n-Demostraci ³ n-Redemostraci ³ n Educaci ³ n-Demostraci ³ n-Redemostraci ³ n-Sensibilidad Educaci ³ n-Demostraci ³ n-Redemostraci ³ n-Sensibilidad-Referencia Educaci ³ n-Demostraci ³ n-Sensibilidad Educaci ³ n-Demostraci ³ n-Sensibilidad-Referencia Redemostraci ³ n (en blanco) Total general	13 161 28 8 13 35 30 9 80 370

Fuente: Promsa- DRSAA. (*) Hasta la SE 21

En actividades de promoción de la salud en educación, demostración y sensibilización se realizó 370 sesiones en el mes de mayo.

SANEAMIENTO AMBIENTAL Y GESTIÓN COMUNITARIA:

Se efectuaron 07 campañas de eliminación de criaderos en coordinación con el gobierno local, con participación activa de los comités de vigilancia comunitario – CVC.

DISTRITO	N° DE ACTIVIDADES DE MICRO RECOJOS
AAHH Independencia	01
Barrio la Loma	01
Barrio Libertad	01
Centro Poblado Grau KM 40	01
AAHH Natividad	01
Barrio la Favorita	01
Villa Paranapura	01

Fuente: Promsa- DRSAA. (*) Hasta la SE 21



ANEXOS:

Capacitación Sobre el uso de la Aplicación Promo App



Capacitación sobre Dengue en las Instituciones Educativas



6. ACTIVIDADES INTEGRADAS REALIZADAS POR METAXÉNICAS:

Enfermedades Metaxénicas

Durante este mes se desarrollaron actividades de seguimiento y monitoreo de pacientes febriles probables a dengue por parte del personal responsable de Metaxénica en las diferentes Ipress de los ejes de micro red como son: Munichis, Pampa Hermosa, Grau Km 40, Ipress La Loma, Ipress Carretera, Ipress Independencia, Ipress Natividad, Ipress Aguamiro, etc. Así como en las diferentes micro redes como Jeberos, Lagunas, Santa Cruz, Teniente Cesar López Rojas y Balsapuerto.

REPORTE SEMANAL DE CASOS PROBABLES Y CONFIRMADOS DE DENGUE									
IPRESS		JEBEROS							
RESPONSABLE		ANTOLIN SALADAÑA PANDURO							
FECHA REPORTE		DEL 28 - 04 - 25 AL 05 - 05 - 25		MES		MAYO 2025			
S.E.		18							
N°	NOMBRES Y APELLIDOS	EDAD	DIRECCION Y REFERENCIA	ZONA Y MANZANA	FECHA DE INICIO DE SINTOMAS	N° TLF. ó CELULAR DEL PACIENTE	N° DIAS DE MONITOREOS	CLASIFICACION DE DENGUE	OBSERVACIONES
1	NEVES ORBEL HUÑAPI CHANCHARI	8	CALLE HUALLAGASIN*	ZONA 1	29/04/2025	NO TIENE	2	DSS	No complicado
2									

Notas importantes:

La fecha de reporte se realiza todos los lunes al iniciar la semana. De no reportarse se asumirá que no se presentaron casos en la semana anterior. Este reporte debe incluir los casos identificados por cualquier establecimiento, pero que corresponde a su jurisdicción.

Fuente: Metaxénicas- DRSAA. (*) Hasta la SE 21

REPORTE SEMANAL DE CASOS PROBABLES Y CONFIRMADOS DE DENGUE										
IPRESS		LA NATIMDAD								
RESPONSABLE		SILVA PATRICIA VALLES MUÑOZ								
FECHA REPORTE		12/05/2025		MES		May-25				
S.E.		19								
N°	Apellidos y nombres	EDAD	DNI	DIRECCION Y REFERENCIA	ZONA Y MANZANA	FECHA DE INICIO DE SINTOMAS	N° TLF. ó CELULAR DEL PACIENTE	N° DIAS DE MONITOREOS	CLASIFICACION DE DENGUE	OBSERVACIONES
1	DEMETRIO RINABI DAZA	36	45198038	SAN PEDRO MZ. A LT. 24 - BUENA VISTA	2	2/05/2025	935183837	1	SSA	Paciente recuperandose, estable
2	NORIS MONTE NEGRO	36	45608882	MICHAELA BASTIDA MZ V LT. 9 - BUENA VISTA	2	4/05/2025	996345279	2	SSA	Paciente estable, con
3	LUIS ADRIANO BARRETO MORALES	4	91902568	YURA MZ. LL LT. 01 - BUENA VISTA	2	4/05/2025	986112172	1	SSA	PACIENTE CON FIEBRE TOMANDO TRATAMIENTO
4	JERSON ASIPALI	25	74741344	CALLE SANTA MONICA MZ. J LT. 10 - BUENA	2	28/05/2025		3	SSA	PACIENTE CON FIEBRE,
5	JEISON TITO PANDURO ARAHUANATO	16	994589483	CALLE HIPO LITO HUMANUE MZ. LLLT. 22	3	6/05/2025	99498983	3	SSA	PACIENTE RECUPERANDOS
6	GILDA ARBILDO HUAMAN	16	#####	LORETO MZ. A LT. 13 - BUENA VISTA	2	4/05/2025	910361571	1	SSA	PACIENTE RECUPERANDOSE
7	ZOEAITANA LANARO CHILICASEPA	6	90827323	CALLE TORNILLO MZ. M LT. 15 LOS MADEROS	2	22/04/2025		3	SSA	PACIENTE RECUPERANDOSE
8	BRAYAN AVAERTRON	3	92795441	CALLE TORNILLO MZ. M LT. 15 LOS	2.00	23/04/2025		3	SSA	PACIENTE
9										
10										

Notas importantes:

La fecha de reporte se realiza todos los lunes al iniciar la semana. De no reportarse se asumirá que no se presentaron casos en la semana anterior. Este reporte debe incluir los casos identificados por cualquier establecimiento, pero que corresponde a su jurisdicción.

Fuente: Metaxénicas- DRSAA. (*) Hasta la SE 21



REPORTE MENSUAL DE CASOS DE DENGUE MONITOREADOS								
IPRESS	GRAU KM 40							
RESPONSABLE	JUANA CALDERON CARDOZO							
MES	MAYO							
S.E.	19							
Nº	Apellidos y nombres	EDAD	DIRECCION Y REFERENCIA	FECHA DE INICIO DE SINTOMAS	Nº DIAS DE MONITOREOS	CLASIFICACION DE DENGUE	CONCLUSIONES	S.E
1	VITERBO ASPAJO NAPO	27	BARRIO UNION (FRENTE A LA ESCUELA PRIMARIA)	5/05/2025	4	DSS	No complicado	8
2	MARCELO LENIN PIPA ALAVA	28	PAMPA HERMOSA (EMPRESA CORINDUSA)	6/05/2025	5	DSS	No complicado	
3	JHOSY GALAN DAVILA	4	CASERIO COTOYADU	2/05/2025	5	DSS	No complicado	
4	JHERSON DAVILA GALAN	14	CASERIO COTOYADU	2/05/2025	4	DSS	No complicado	
24	LUIS MOZOMBITE TANGO	53	CALLE SAN MARTIN S/N*	4/03/2025	3	DSS	Recuperacion normal	11
25	JORGE LOMAS HUASANGA	5	CALLE CARRETERA S/N*	2/03/2025	3	DSS	Recuperacion normal	
26	LUCIA RIOS ACHO	48	CALLE PROGRESO S/N*	3/03/2025	3	DSS	Recuperacion normal	
27	KATALEYA LACHUMA ARIMUYA	1	CALLE PROGRESO S/N*	2/03/2025	3	DSS	Recuperacion normal	
28	JOEL ROJAS MOZOMBITE	37	CALLE IGLESIA S/N*	2/03/2025	3	DSS	Recuperacion normal	
29	DAYLI OLORTEGUI AYAPI	29	CALLE SAN MARTIN S/N*	13/03/2025	3	DSS	Recuperacion normal	
30	MARK PERCY MORIGOMEZ	14	CALLE CARRETERA S/N*	11/03/2025	2	DSS	Recuperacion normal	
31	ASTRI MORI GOMEZ	16	CALLE CARRETERA S/N*	13/03/2025	2	DSS	Recuperacion normal	
32	HUGO ALBERTO ATAJAYA GOMEZ	15	CALLE BOUVAR S/N*	10/03/2025	2	DSS	Recuperacion normal	12
33	JOSE VEGA CHOTA	71	CALLE SAN MARTIN S/N*	10/03/2025	2	DSS	Recuperacion normal	
34	ROGER RAMIREZ ASCONA	26	PROLONGACION PASTAZA S/N*	14/03/2025	2	DSS	Recuperacion normal	
35	YUNPIO MARINIMAMAN CAHUA	8	CALLE PASTAZA S/N*	14/03/2025	3	DSS	Recuperacion normal	
36	ROY HUANSI GOMEZ	8	CALLE CARRETERA S/N*	14/03/2025	2	DSS	Recuperacion normal	
37	ALEX RUE UNIMOSOMBITE ROMAYNA	9	PROLONGACION PASTAZA S/N*	15/03/2025	3	DSS	Recuperacion normal	
38	CAIRO JAVIER PISCO MOZOMBITE	1	BARRIO BERLIN S/N*	18/03/2025	2	DSS	Recuperacion normal	
39	ALEXIA LOMAS CHOTA	6	CALLE BOUVAR S/N*	17/03/2025	2	DSS	Recuperacion normal	13
40	GERAN LUIS VASQUEZ CHOTA	8	CALLE COLON S/N*	20/03/2025	2	DSS	Recuperacion normal	
41	USBETH LACHUMA MACA	27	CALLE CARRETERA S/N*	26/03/2025	2	DSS	Recuperacion normal	
42	AITANA KATALEYA PINA CHOTA	6	CALLE PROGRESO S/N*	21/03/2025	3	DSS	Recuperacion normal	
43	ROSA ACHO LOMAS	8	CALLE SAN MARTIN S/N*	25/03/2025	2	DSS	Recuperacion normal	
44	GLORIA MACA LACHUMA	6	CALLE BOUVAR S/N*	24/03/2025	3	DSS	Recuperacion normal	14
45	JARLIN ALESSANDER SANDOVAL CHOTA	1	CALLE BOUVAR S/N*	25/03/2025	2	DSS	Recuperacion normal	
46	JOYA INDIRA GALLEGOS LAULATE	7	CALLE SAN MARTIN S/N*	25/03/2025	2	DSS	Recuperacion normal	
47	AMY ANDREA CHOTA PISCO	5	CALLE PROGRESO S/N*	1/04/2025	2	DSS	Recuperacion normal	
48	EMY ALEXANDRA LOMAS CHOTA	9	CALLE BOUVAR S/N*	31/03/2025	2	DSS	Recuperacion normal	14
49	LMER RUIZ CHOTA	57	CALLE SAN NAZARET S/N*	30/03/2025	2	DSS	Recuperacion normal	
50	ANGELA MANUELA PEREZ CHOTA	16	CALLE COLON S/N*	31/03/2025	3	DSS	Recuperacion normal	

Notas importantes:

La fecha de reporte se realiza todos los lunes al iniciar la semana. De no reportarse se asumirá que no se presentaron casos en la semana anterior. Este reporte debe incluir los casos identificados por cualquier establecimiento, pero que corresponde a su jurisdicción.

Fuente: Metaxénicas- DRSAA. (*) Hasta la SE 21



REPORTE MENSUAL DE CASOS DE DENGUE MONITOREADOS									
IPRESS	GRAU KM 40								
RESPONSABLE	JUANA CALDERON CARDOZO								
MES	MAYO								
S.E.	19								
N°	Apellidos y nombres	EDAD	DIRECCION Y REFERENCIA	FECHA DE INICIO DE SINTOMAS	N° DIAS DE MONITOREOS	CLASIFICACION DE DENGUE	CONCLUSIONES	S.E.	
51	JUAN RUBEN TUESTA HUÑAPI	20	CALLE PASTAZA SIN*	5/04/2025	2	DSS	Recuperacion normal	15	
52	PATERSON PISCO TAPULLMA	2	CALLE PROGRESO SIN*	6/04/2025	2	DSS	Recuperacion normal		
53	MAYLITH HUÑAPI CHANCHARI	5	CALLE IGLESIA LIMA SIN*	3/04/2025	2	DSS	Recuperacion normal		
54	LIBERT HUÑAPI CHANCHARI	7	CALLE IGLESIA LIMA SIN*	3/04/2025	3	DSS	Recuperacion normal		
55	SOFIA ANTONELA CHANZAPA RUIZ	3	CALLE COLON SIN*	8/04/2025	2	DSS	Recuperacion normal		
56	CRISTOPHER MAGIN CHOTA	3	CALLE SANTA ROSA SIN*	8/04/2025	2	DSS	Recuperacion normal		
57	JHONY CARLOS ARCE GOMEZ	4	CALLE PROGRESO SIN*	7/04/2025	2	DSS	Recuperacion normal		
58	OSCAR GUTIERREZ BERROSI	3	CALLE SAN ANTONIO SIN*	7/04/2025	2	DSS	Recuperacion normal		
59	ANDRES LUIS CHOTALAULATE	12	CALLE SAMUEL FRITH SIN*	13/04/2025	2	DSS	Recuperacion normal		
60	JONATAN PATRICIO ANGILO CHOTA	9	CALLE SAN MARTIN SIN*	14/04/2025	2	DSS	Recuperacion normal		
61	ALBERTO TEOFILO ZURITA CORAL	51	CALLE BOLIVAR SIN*	13/04/2025	2	DSS	Recuperacion normal	16	
62	NILBA CRISTINA MADRIGAL	31	CALLE BOLIVAR SIN*	13/04/2025	2	DSS	Recuperacion normal		
63	CRISTIAN ALVINO TECO ARISTA	1	CALLE BOLIVAR SIN*	12/04/2025	2	DSS	Recuperacion normal		
64	EVAN SARIAN RUIZ INUMA	4	CALLE SANTA ROSA SIN*	17/04/2025	2	DSS	Recuperacion normal		
65	YOYES NASCIA INUMA FLORES	41	CALLE SANTA ROSA SIN*	17/04/2025	2	DSS	Recuperacion normal		
66	JULIANO CELS VASQUEZ	24	CALLE CONDAMINE SIN*	18/04/2025	2	DSS	Recuperacion normal		
67	ANBAR INUMA TANGOA	5	CALLE CONDAMINE SIN*	18/04/2025	2	DSS	Recuperacion normal		
68	DALMIRO VARGAS ACHO	19	CALLE SANTA ROSA SIN*	18/04/2025	2	DSS	Recuperacion normal		
69	NELLY MELIZA LOMAS TORRES	24	CALLE BOLIVAR SIN*	21/04/2025	2	DSS	Recuperacion normal		
70	ASTERIA CHOTA ACHO	24	CALLE SAN MARTIN SIN*	22/04/2025	2	DSS	Recuperacion normal		
71	LUIS EUBERTIO TANGO MOZOMBITE	58	CALLE PROGRESO 013	23/04/2025	2	DSS	Recuperacion normal	17	
72	ROMELY LAULATE PEREZ	44	CALLE COLON SIN*	23/04/2025	2	DSS	Recuperacion normal		
73	FRANCISCO OUISPE CHUNQUE	38	CALLE AYPENA SIN*	20/04/2025	2	DSS	Recuperacion normal		
74	LIAN GABRIEL PADILLA TANGOA	2	CALLE JUAN VELASCO 213	23/04/2025	2	DSS	Recuperacion normal		
75	MARLUZ DAZA INUMA	55	CALLE PROGRESO SIN*	23/04/2025	2	DSS	Recuperacion normal		
76	NEVES CRISTEL HUÑAPI CHANCHARI	8	CALLE HUALLAGA SIN*	29/04/2025	2	DSS	Recuperacion normal		18
77	BELGICA TAPAYURI PISCO	16	CALLE SAN MARTIN SIN*	1/05/2025	2	DSS	Recuperacion normal		
78	GARLIN MOZOMBITE LOMAS	27	CALLE LIBERTAD SIN*	6/05/2025	2	DSS	Recuperacion normal		
79	MARCELO VASQUEZ CACHIQUE	8	CALLE PROGRESO SIN*	4/05/2025	2	DSS	Recuperacion normal		
80	CLEYDI ORUTAINUMA FLORES	36	CALLE SAN MARTIN SIN*	6/05/2025	2	DSS	Recuperacion normal		
81	GUIONER REATEGUI VEGA	6	CALLE BOLIVAR SIN*	7/05/2025	2	DSS	Recuperacion normal		
82	DILBER LACHUMA CHOTA	29	CALLE PASTAZA SIN*	1/05/2025	2	DSS	Recuperacion normal		
83	RUIZ CHOTA HENRI ALEXIS	8M	CALLE LA CARRETERA SIN*	8/05/2025	2	DSS	Recuperacion normal		
84	HUGO ANTONIO MASHINGASHI LOMAS	10M	CALLE SANTA CRUZ 1611	5/05/2025	2	DSS	Recuperacion normal		
85	SHIRLEY XOLANI PINCHI MOZOMBITE	10M	CALLE LIBERTAD SIN*	9/05/2025	2	DSS	Recuperacion normal		
86	ALANI YAMILETH MANHUARI MORI	1	CALLE PIJUYAL SIN*	4/05/2025	2	DSS	Recuperacion normal		
87	WILMER VASQUEZ CACHIQUE	35	CALLE PROGRESO SIN*	6/05/2025	2	DSS	Recuperacion normal		
88	FREDY ADIEL PEREZ CHOTA	9M	CALLE BOLIVAR SIN*	6/05/2025	2	DSS	Recuperacion normal		
89	KATY CAHUAZA SOBERON	32	CALLE SAN MARTIN SIN*	1/05/2025	2	DSS	Recuperacion normal		
90	LUIS TAYLOR PEREZ MOZOMBITE	14	CALLE SAN MARTIN SIN*	1/05/2025	2	DSS	Recuperacion normal		
91	DARNET HERMEDES INUMA CHOTA	23	CALLE PROGRESO SIN*	29/04/2025	2	DSS	Recuperacion normal		
92	JAYBER PAUL PISCO TANGOA	6	CALLE PROGRESO SIN*	6/05/2025	2	DSS	Recuperacion normal		
93	DALIADALESKA MOZOMBITE LAULATE	2	CALLE PROGRESO SIN*	1/05/2025	2	DSS	Recuperacion normal		
94	DORELI MARINA INUMA CHOTA	15	CALLE SAN MARTIN SIN*	5/05/2025	2	DSS	Recuperacion normal		

Notas importantes:

La fecha de reporte se realiza todos los lunes al iniciar la semana. De no reportarse se asumirá que no se presentaron casos en la semana anterior. Este reporte debe incluir los casos identificados por cualquier establecimiento, pero que corresponde a su jurisdicción.

Fuente: Metaxénicas- DRSA. (*) Hasta la SE 21



REPORTE SEMANAL DE CASOS PROBABLES Y CONFIRMADOS DE DENGUE										
IPRESS				LA NATIVIDAD						
RESPONSABLE				SILVIA PATRICIA VALLES MUÑOZ						
FECHA REPORTE				19/04/2025	ME8		May-25			
S.E.				00						
N°	Apellidos y nombres	EDAD	DNI	DIRECCION Y REFERENCIA	ZONA Y MANZANA	FECHA DE INICIO DE SINTOMAS	N° TLF. o CELULAR DEL PACIENTE	N° DIAS DE MONITOREOS	CLASIFICACION DE DENGUE	OBSERVACIONES
1	AHUANARI LOMAS ADITH	8	9E+07	29 DE JUNIO / LA NATIVIDAD	3	40/02/25	97336 79794	2	SSA	sin d'nto hospitalizado
2	TANATA SANGAMA EVELIN	23	7.8E+07	VIRGEN DE LAS NIEVES MZ O L22.T.	2	50/02/25	9 86997 113	1	SSA	Paciente estable, con
3	RAMIREZ TRIGOSO MARCO	50	53943 57	PARIS NAVARRO MZ. H LT. 13 / BUENA VISTA	2	12/05/2025	9 41051 137	1	SSA	sin d'nto estable, recupera ndose

Notas importantes:

La fecha de reporte se realiza todos los lunes al iniciar la semana. De no reportarse se asumirá que no se presentaron casos en la semana anterior. Este reporte debe incluir los casos identificados por cualquier establecimiento, pero que corresponde a su jurisdicción.

Fuente: Metaxénicas- DRSA. (*) Hasta la SE 21

REPORTE SEMANAL DE CASOS PROBABLES Y CONFIRMADOS DE DENGUE									
IPRESS				JEBEROS					
RESPONSABLE				ANTOLIN SALADANA PAIDURO					
FECHA REPORTE				DEL 12-05-25 AL 19-05-25	ME8		MAYO 2025		
S.E.				00					
N°	NOMBRES Y APELLIDOS	EDAD	DIRECCION Y REFERENCIA	ZONA Y MANZANA	FECHA DE INICIO DE SINTOMAS	N° TLF. o CELULAR DEL PACIENTE	N° DIAS DE MONITOREOS	CLASIFICACION DE DENGUE	OBSERVACIONES
1	EDWIN RAUL VASQUEZ FREITAS	49	CALLE AYERASIN*	ZONA 5	20/02/25	NO TIENE	2	DSS	No complicado
2	DAYLI GRISSEL ZAMBRANO ARRAMA	12	CALLE PROGRESO Y AZARATH SIN*	ZONA 6	12/05/2025	NO TIENE	2	DSS	No complicado

Notas importantes:

La fecha de reporte se realiza todos los lunes al iniciar la semana. De no reportarse se asumirá que no se presentaron casos en la semana anterior. Este reporte debe incluir los casos identificados por cualquier establecimiento, pero que corresponde a su jurisdicción.

Fuente: Metaxénicas- DRSA. (*) Hasta la SE 21

REPORTE SEMANAL DE CASOS PROBABLES Y CONFIRMADOS DE DENGUE									
IPRESS				GRAU KM 40					
RESPONSABLE				JUNIA CALDERON CARDOZO					
FECHA REPORTE				DEL 11-05-25 AL 17-05-25	ME8		MAYO 2025		
S.E.				00					
N°	NOMBRES Y APELLIDOS	EDAD	DIRECCION Y REFERENCIA	ZONA Y MANZANA	FECHA DE INICIO DE SINTOMAS	N° TLF. o CELULAR DEL PACIENTE	N° DIAS DE MONITOREOS	CLASIFICACION DE DENGUE	OBSERVACIONES
1	DAWIN DIAZ DIAZ	32	BARRIO PROGRESO		13/05/2025	99059035	5	DSS	No complicado

Notas importantes:

La fecha de reporte se realiza todos los lunes al iniciar la semana. De no reportarse se asumirá que no se presentaron casos en la semana anterior. Este reporte debe incluir los casos identificados por cualquier establecimiento, pero que corresponde a su jurisdicción.

Fuente: Metaxénicas- DRSA. (*) Hasta la SE 21

REPORTE SEMANAL DE CASOS PROBABLES Y CONFIRMADOS DE DENGUE										
IPRESS				VILLADELPAYANAVIRA						
RESPONSABLE				JUANA MUÑOZ CACHIQUE						
FECHA REPORTE				22/05/2025	ME8		May 25			
S.E.				21						
N°	Apellidos y nombres	EDAD	DNI	DIRECCION Y REFERENCIA	ZONA Y MANZANA	FECHA DE INICIO DE SINTOMAS	N° TLF. o CELULAR DEL PACIENTE	N° DIAS DE MONITOREOS	CLASIFICACION DE DENGUE	OBSERVACIONES
1	TUESTA INUMA MEEYOV	21	8.3E+07	PROLOG. 15 AGOSTO MZ B-1 T. 23	2	20/05/2025	929 725 326	4	SSA	
2	LOSA MORA YRIJACK BOLAJO	10	7.3E+07	75 DE DICIEMBRE MZ A-LT. 21	1	20/05/2025	NO TIENE	4	SSA	
3	DAVILA RIVOSTROZA PAOLA	16	8.2E+07	PROLOG. 15 DE AGOSTO MZ B-LT. 13	2	22/05/2025	941 051 137	2	SSA	

Notas importantes:

La fecha de reporte se realiza todos los lunes al iniciar la semana. De no reportarse se asumirá que no se presentaron casos en la semana anterior. Este reporte debe incluir los casos identificados por cualquier establecimiento, pero que corresponde a su jurisdicción.

Fuente: Metaxénicas- DRSA. (*) Hasta la SE 21



REPORTE SEMANAL DE CASOS PROBABLES Y CONFIRMADOS DE DENGUE										
IPRESS				LA NATIVIDAD						
RESPONSABLE				SILVIA PATRICIA VALLES MUÑOZ						
FECHA REPORTE				26/04/2025	MES	May/25				
S.E.				21						
N°	Apellidos y nombres	EDAD	DN/	DIRECCION Y REFERENCIA	ZONA Y MANZANA	FECHA DE INICIO DE SINTOMAS	N° TEL. O CELULAR DEL PACIENTE	N° DIAS DE MONITOREOS	CLASIFICACION DE DENGUE	OBSERVACIONES
1	FRANCISCA AGUIA PINEDO	5	9.26*07	MIPERUN.107	3	19/05/2025	92 991 497 3	4	SSA	PACIENTE RECUPERADO
2	ALIANA DEL AGUIA PINEDO	2	9.26*07	MIPERUN.107	3	19/05/2025	92 991 497 3	4	SSA	PACIENTE RECUPERADO
3	PAZES ALFREDO INUMA INUMA	18	3.273040	ISHINGO MZ. E. LT. 18	2	16/05/2025	99 388 336 4	2	SSA	paciente de vigilancia, febril por dengue
4	CARLA SALDANA TELLO	12	9.26*07	BOLAINA MZ. E. LT. 3	2	19/05/2025	92 735 039 6	3	SSA	paciente de vigilancia, febril por dengue
5	ROGER DEL SALDANA TELLO	2	9.26*07	BOLAINA MZ. E. LT. 3	2	19/05/2025	92 735 039 6	3	SSA	paciente de vigilancia, febril por dengue
6	SABEL LORENA DEL AGUIA SELDANO	3	9.999.999.9	NATIVIDAD	3	20/05/2025	914 812 216	2	SSA	paciente de vigilancia, febril por dengue
7	GABRIEL AVALOS ABIAFUEN	2	9.999.999.9	PALMERA MZ. B. LT. 23	2	19/05/2025	939 812 915	3	SSA	paciente de vigilancia, febril por dengue
8	LUYNN PAUL PIZANGO	52	9.999.999.9	VILLA ROSAMZ. C. LT. 10	2.00	21/05/2025	925 791 815	3	SSA	paciente de vigilancia, febril por dengue
9	CARLA MARIEL GARCIA	14	9.999.999.9	VISTA EL EGRE MZ. A. LT. 14	2.00	20/05/2025	950 331 649	2	SSA	paciente de vigilancia, febril por dengue

Notas importantes:
 La fecha de reporte se realiza todos los lunes al iniciar la semana. De no reportarse se asumirá que no se presentaron casos en la semana anterior.
 Este reporte debe incluir los casos identificados por cualquier establecimiento, pero que corresponde a su jurisdicción.

Fuente: Metaxénicas- DRSA. (*) Hasta la SE 21

REPORTE SEMANAL DE CASOS PROBABLES Y CONFIRMADOS DE DENGUE									
IPRESS				JEBEROS					
RESPONSABLE				ANTOLIN SALDANA PANDURO					
FECHA REPORTE				DEL 19 -05 -25 AL 26 -05 -25	MES	MAYO 2025			
S.E.				21					
N°	NOMBRES Y APELLIDOS	EDAD	DIRECCION Y REFERENCIA	ZONA Y MANZANA	FECHA DE INICIO DE SINTOMAS	N° TEL. O CELULAR DEL PACIENTE	N° DIAS DE MONITOREOS	CLASIFICACION DE DENGUE	OBSERVACIONES
1	KEYLA JHANITH CHICO RUIZ	7	GALLAFORNA S/N°	ZONA 6	19/05/2025	NO TIENE	2	DSS	No complicado
2	MAXIMO ELIAS PIZANGO YANGUA	6	GALLAFORNA S/N°	ZONA 3	19/05/2025	NO TIENE	2	DSS	No complicado
3	LUZ ARMANDA TAMAYO	73	GALLAFORNA S/N°	ZONA 5	19/05/2025	NO TIENE	2	DSS	No complicado
4	INDOCHOTA GAMA	7	GALLAFORNA S/N°	ZONA 5	19/05/2025	NO TIENE	2	DSS	No complicado
5	CHELA ADRIANA CHOTA	54	GALLAFORNA S/N°	ZONA 2	20/05/2025	NO TIENE	2	DSS	No complicado
6	FABRICO ABIEL CARHUABARILINARES	5	GALLAFORNA S/N°	ZONA 1	19/05/2025	NO TIENE	2	DSS	No complicado

Notas importantes:
 La fecha de reporte se realiza todos los lunes al iniciar la semana. De no reportarse se asumirá que no se presentaron casos en la semana anterior.
 Este reporte debe incluir los casos identificados por cualquier establecimiento, pero que corresponde a su jurisdicción.

Fuente: Metaxénicas- DRSA. (*) Hasta la SE 21

IPRESS : LA NATIVIDAD
 RESPONSABLE : Téc. Enf. Silvia Patricia Valles Muñoz
 ACTIVIDAD : Monitoreo de pacientes con dengue positivo y sin signos de alarma
 FECHA : Semana 21 Mes MAYO 2025

Calle: MI PERU N. 107



7. ACTIVIDADES INTEGRADAS REALIZADAS POR LABORATORIO:

7.1 Informe De Resultados De Diagnostico De Dengue Y Muestras Procesadas En El LRSPAA.

➤ **Virus Dengue Ac. Igm (Enero - Mayo 2025)** % De positividad = 21%

EXAMEN	ENERO	FEBRERO	MARZO	ABRIL	MAYO	TOTAL
ELISA IgM (+)	21	6	12	12	16	67
ELISA IgM (-)	51	31	46	39	85	252
INDETERMINADO	2	2	2	0	0	6
TOTAL	74	39	60	51	101	325

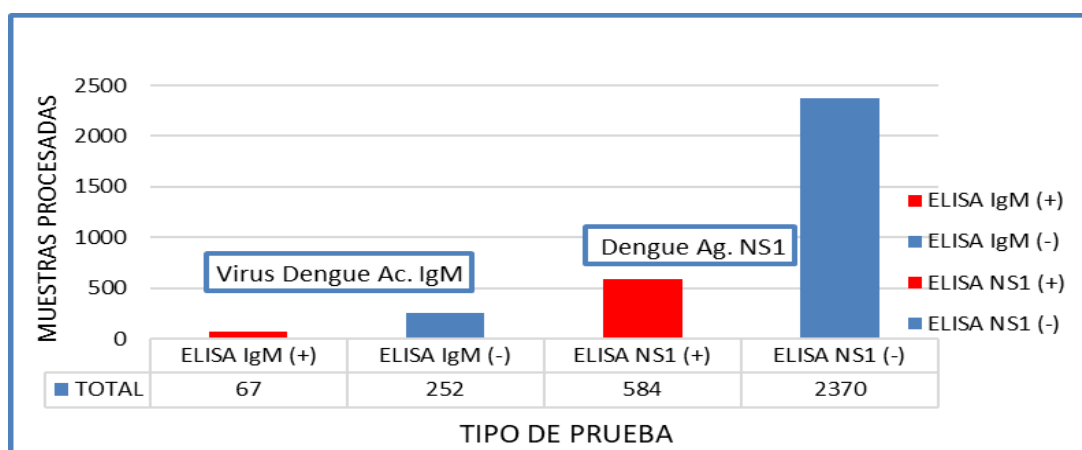
Fuente: Laboratorio Referencial- DRSA. (*) Hasta la SE 21

➤ **Virus Dengue Ag Ns1 (Enero - Mayo 2025).** % De positividad = 20%

EXAMEN	ENERO	FEBRERO	MARZO	ABRIL	MAYO	TOTAL
ELISA NS1 (+)	122	97	187	104	74	584
ELISA NS1 (-)	661	310	551	423	425	2370
INDETERMINADO	8	6	3	6	6	29
TOTAL	791	413	741	533	505	2983

Fuente: Laboratorio Referencial- DRSA. (*) Hasta la SE 21

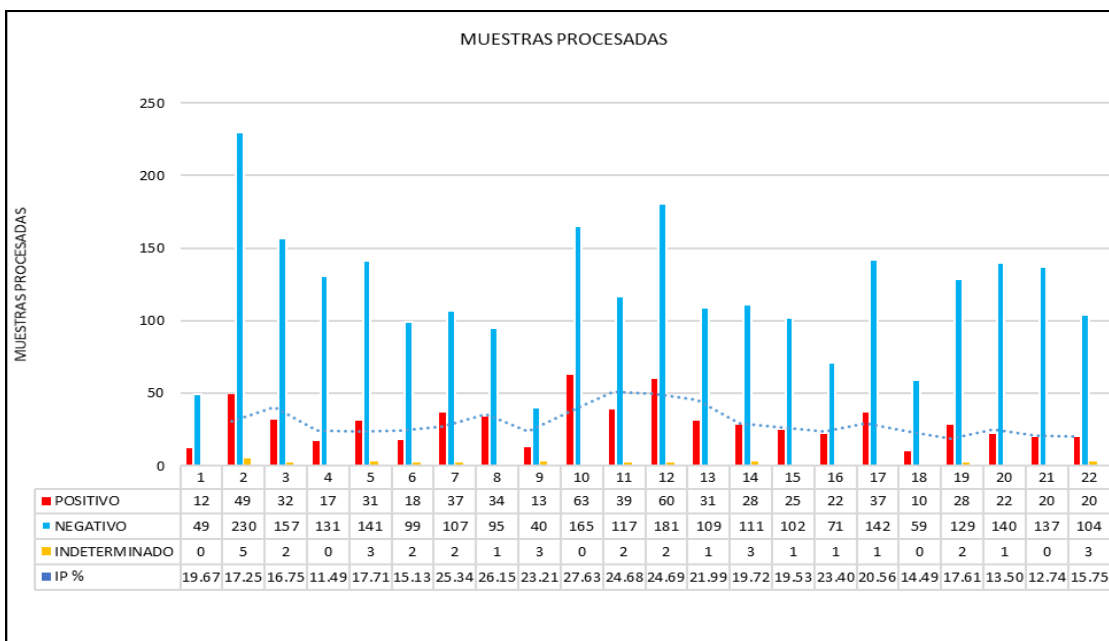
7.2 Resultados De Diagnostico De Dengue Por Tipo De Prueba (IgM y NS1).



Fuente: Laboratorio Referencial- DRSA. (*) Hasta la SE 21

Hasta la SE 21, se procesaron un total de 2370 muestras, de las cuales: 325 para ELISA Anticuerpo IgM, esta prueba se procesa en pacientes con tiempo de enfermedad mayor a 5 días, (21% positivos). Se procesaron un total de 2983 muestras para la prueba de ELISA Antígeno NS1, esta prueba permite un diagnóstico temprano, detecta la presencia del virus durante los primeros 5 días de enfermedad, (20% positivos).

7.3 Número De Muestras Procesadas E Índice De Positividad Por Semanas Epidemiológicas, S.E 01 – 21



Fuente: Laboratorio Referencial- DRSA. (*) Hasta la SE 21

El Índice de Positividad, muestra el porcentaje de resultados positivos con respecto al número total de pruebas procesadas por S.E. El mayor porcentaje de IP de lo que va el año 2025 se presentaron en las SE8 y SE10 con 26.15% y 27.63% respectivamente, mostrando una considerable disminución de positividad a partir de la SE 13 hasta la SE16, con un leve incremento en la SE17 y una considerable disminución hasta la SE22.

7.4 Diagnostico Diferenciado: Chikungunya, Fiebre Amarilla, S.E 01 – 21, 2025.

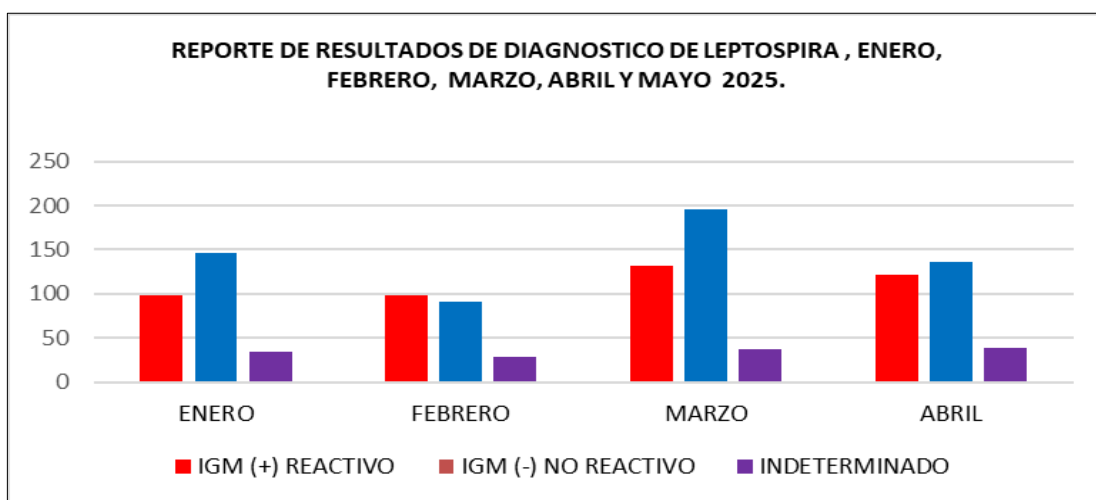
TECNICA: Ensayo por inmunoadsorción ligado a enzimas (ELISA).							
FECHA: De Enero a mayo 2025							
Responsable	Tipo de muestra	Chikungunya IgM			Fiebre Amarilla IgM		
		Positivo	Negativo	Indeterminado	Positivo	Negativo	Indeterminado
Laboratorio de Referencia de Salud Pública Alto Amazonas	Suero	0	55	0	0	26	0
SUB TOTAL		55 muestras			26 muestras		
TOTAL, PROCESADOS		81					

Fuente: Laboratorio Referencial- DRSA. (*) Hasta la SE 21

7.5 Informe De Resultados De Diagnostico De Leptospirosis En El Lrspaa, S.E 01 – 21, 2025.

EXAMEN	ENERO	FEBRERO	MARZO	ABRIL	TOTAL
IGM (+) REACTIVO	98	99	131	122	450
IGM (-) NO REACTIVO	146	91	196	136	569
INDETERMINADO	35	28	37	38	138
TOTAL	279	218	364	296	1157

Fuente: Laboratorio Referencial- DRSAA. (*) Hasta la SE 21



Fuente: Laboratorio Referencial- DRSAA. (*) Hasta la SE 21

ANEXOS:





8. LIMITACIONES Y OPORTUNIDAD DE MEJORA:

- ❖ Presupuesto Insuficiente para las actividades para el control y prevención del dengue.
- ❖ Deficiente recursos humanos en las diferentes áreas para el control y prevención del dengue.
- ❖ En relación a la Georeferenciación se viene implementando según lo recomendado.

9. LOGROS:

- ✓ A través del desarrollo de las actividades de prevención y control se logró disminuir los casos de dengue en todo la Provincia.
- ✓ Mantener baja tasa de hospitalizados, a través del diagnóstico oportuno en los establecimientos de salud.

10. RECOMENDACIONES:

- ✓ Continuar con el trabajo articulado en temas de prevención y control de Dengue a favor de la población en general.
- ✓ Continuar con la notificación de casos al sistema de vigilancia de manera oportuna, para obtener la información real de casos a Nivel Provincial.
- ✓ Se recomienda la difusión de publicidad para la concientización de no automedicarse y prevención de dengue.
- ✓ Se recomienda continuar con las actividades de micro recojo y charlas educativas en los distritos de la provincia de Alto Amazonas.
- ✓ Continuar con la socialización de sala situacional en cada Ipress para la toma de decisiones de manera inmediata.
- ✓ Promover el uso sostenido de Promo App como herramientas claves para la trazabilidad de acciones en campo y mejorar las coberturas de información oportuna. Ya que es una herramienta clave para fortalecer las actividades de promoción de la salud en prácticas saludables dentro de las visitas domiciliarias fortaleciendo la sensibilización a las familias en prevención de dengue.



GOBIERNO REGIONAL DE LORETO
DIRECCION REGIONAL DE SALUD LORETO
DIRECCION DE RED DE SALUD DE ALTO AMAZONAS
Nelly L. Escobar Ramos
.....
Lic. En. NELLY L. ESCOBAR RAMOS
C.E.P. 52213
JEFATURA DE EPIEMIOLOGIA