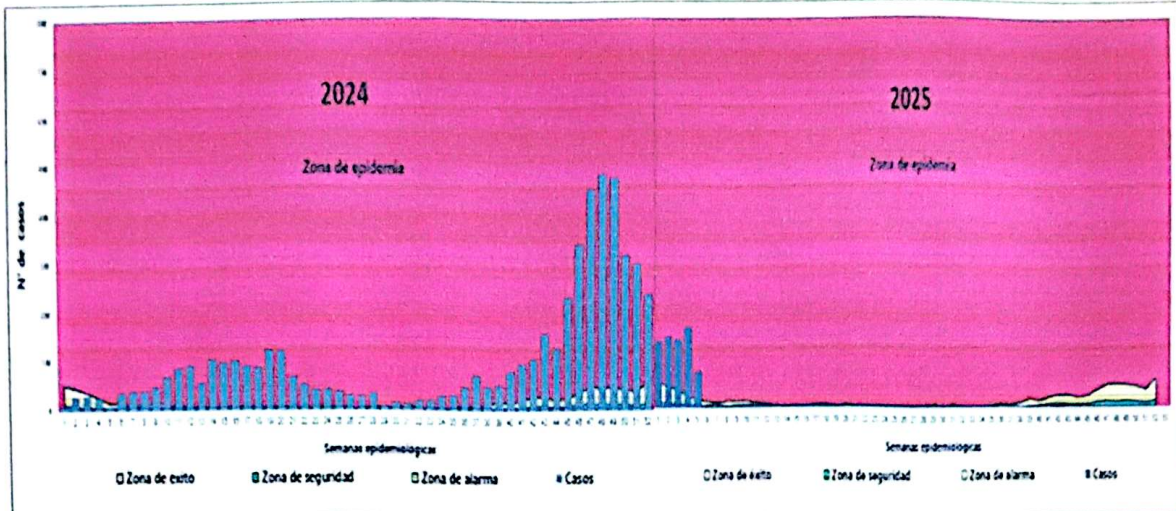


REPORTE DE LA NOTIFICACIÓN Y ANALISIS EPIDEMIOLOGICO INTEGRADO DE LA SITUACIÓN DE DENGUE Y GEOREFERENCIACIÓN EN LA UNIDAD EJECUTORA

UE.401 RED DE SALUD ALTO AMAZONAS – ENERO - 2025

1. SITUACIÓN EPIDEMIOLOGICA:

Canal endémico de dengue en Alto Amazonas 2024 (S.E. 1-52) – 2025 (S.E.01-05)



Fuente: NOTI-WEB-Elaboración: Dirección Red de Salud Alto Amazonas-Unidad de Epidemiología.

(*) Hasta la SE 05

A nivel Provincial, hasta la semana epidemiológica N°05-2025, se han notificado al sistema de vigilancia 665 casos de dengue, el 14.44 % (96) de los casos son confirmados y el 85.56 % (569) casos probables en espera de su clasificación final.

La incidencia acumulada a nivel provincial es de 4.07 casos por cada 1000 habitantes. En lo que va del año 2025 se tiene una variación que va en incremento de 560 casos (533.33%) en comparación al año anterior para el mismo periodo.

Según la clasificación clínica, el 91.88% (611) son casos de dengue sin signos de alarma, el 8.12% (54) casos de dengue con signos de alarma. Son cinco los distritos de la provincia que reportan casos en esta semana. No se reportan fallecidos y según el canal endémico los casos se encuentran en zona de epidemia.

Tabla N° 01 Diagnóstico y Tipo de Dengue en la Provincia de Alto Amazonas SE 05-2025

DIAGNÓSTICO	TIPO DX.		TOTAL GENERAL	PORCENTAJE
	CONFIRMADO	PROBABLE		
DENGUE CON SIGNOS DE ALARMA	30	24	54	8.12
DENGUE GRAVE	0	0	0	0.00
DENGUE SIN SIGNOS DE ALARMA	66	545	611	91.88
TOTAL	96	569	665	100
PORCENTAJE	14.44	85.56		

Fuente: NOTI-WEB-Elaboración: Dirección Red de Salud Alto Amazonas-Unidad de Epidemiología.

(*) Hasta la SE 05



Tabla N° 02 Distritos en Condición de Riesgo de Transmisión en la Provincia de Alto Amazonas SE 01 – 05 Del 2025

AÑO	2025				
	CONFIRMADOS		PROBABLES		TOTAL
	CASOS	%	CASOS	%	
DISTRITOS					
YURIMAGUAS	86	12.93%	424	63.76%	510
JEBEROS	1	0.15%	66	9.92%	67
LAGUNAS	2	0.30%	38	5.71%	40
SANTA CRUZ	1	0.15%	20	3.01%	21
TENIENTE CESAR LOPEZ ROJAS	2	0.30%	13	1.95%	15
BALSAPUERTO	4	0.60%	8	1.20%	12
TOTAL GENERAL	96	14.44%	569	85.56%	665

Fuente: NOTI-WEB-Elaboración: Dirección Red de Salud Alto Amazonas-Unidad de Epidemiología.

(*) Hasta la SE 05

Los distritos que reportan casos de dengue es Yurimaguas con 510 casos (63.76%), Jeberos con 67 casos (9.92 %), Lagunas con 40 casos (5.71 %)

2. ACTIVIDADES INTEGRADAS REALIZADAS

2.1 Para el control de dengue

Jurisdicción del distrito de Yurimaguas

- Notificación de casos dengue, probables y confirmados basada en la definición de caso para dengue establecida en la NTS N° 125-MINSA/2016/CDC-INS.
- Reunión de coordinación con los componentes involucrados (epidemiología, salud ambiental, PROMSA, servicios de salud, laboratorio, comunicaciones, metaxenic) con la finalidad de fortalecer las actividades frente a los incrementos de los casos de dengue.
- Reunión multisectorial - Municipio para la activación y las acciones de trabajo de lucha contra el dengue.
- Búsqueda de febriles en los diferentes establecimientos de salud del distrito de Yurimaguas.
- Asegurar la vigilancia y seguimiento de los casos probables de dengue, para evitar complicaciones y/o riesgo de muerte.
- Procesamiento de la información descargada del Noti web
- Investigación de caso probable de dengue en localidades con y sin antecedentes de transmisión.
- Zonificación de los casos probables y confirmados en el croquis de la ciudad de Yurimaguas.
- Elaboración de sala situacional de salud
- Realizar tratamiento focal al 100% en el distrito según zonificación
- Intensificar las sesiones educativas en los barrios y asentamientos humanos de los casos presentados.
- 06 instalaciones y Socialización de la Sala situacional en los municipios: Lagunas, Balsapuerto, Teniente Cesar López Rojas- Shucushyacu, Yurimaguas ciudad.



En lo que va del 2025 se notificó 665 casos de dengue de los cuales 510 casos correspondía al distrito de Yurimaguas en las siguientes localidades Independencia, carretera, Aguamiro, Loma, villa del Paranapura – natividad.

ATIVIDADES SALUD AMBIENTAL

TRATAMIENTO FOCAL

Distrito	IPRESS	Zonas	FECHA DE INICIO	FECHA DE AVANCE	Población	Total de Viviendas Programadas	N° Viviendas encontradas	VIVIENDAS							RECIPIENTES		Consumo de Larvicida Gr.	SA	EB	RB	
								Inspeccionadas	% Cobertura de Viviendas Inspeccionadas	Cerradas	Renuevos	Deshabitadas	% Cobertura de viviendas Cerradas, Renuevos y Positivas	Tratadas	Inspeccionados	Positivos					
YURIMAGUAS	Aguamiro	5	15/1/2025	19/2/2025	4085	1651	1637	1277	69.5	483	73	4	30.48	99	760	6415	141	628.2	7.8	11.0	2.2
	Sub Total				8631	3857	3791	2566	67.7	1047	171	7	32.3	252	1536	13578	361	1305.6	9.8	14.1	2.7

Fuente: SALUD AMBIENTAL- DRSA.

(*) Hasta la SE 05

CONTROL VECTORIAL

Zona	Casas intervenidas	Casas con inservibles	Recipientes comunes	Cantidad m ³ x día	Cantidad m ³ x mes
Natividad (3), Aguamiro (4,5), Loma (6, 7), carretera (9), Independencia (11, 12,13), Villa del Paranapura (1)	1500	1500	Botellas, latas, llantas, cascara de cocos, plásticos y otros inservibles etc.	4 m ³	100 m ³ .

Fuente: SALUD AMBIENTAL- DRSA.

(*) Hasta la SE 05

ATIVIDADES PROMSA

Descripción	Totales								
	Sectorización	CVC	Reuniones	Micro recojo	Capacitados	Sesiones Educativas	Sesiones Demostrativas	Taller de Vocería	Activaciones
Sectorización de las Zonas con	4								
Capacitación en la Ficha de 10 minutos contra el Zancudo					100	200	200		
Conformación CVC		0							
Entrevistas a los Actores Sociales que influyen en la Población. Actas de reuniones con IPRESS			4					0	
Microrecojos y Eliminación de criaderos de				4					
Activaciones									4

Fuente: PROMOCION DE LA SALUD- DRSA.

(*) Hasta la SE 05




Durante reunión de coordinación, con el gerente y equipo de gestión IPRESS Natividad.



Durante reunión de coordinación, con el gerente y equipo de gestión IPRESS Villa Parapapura.



Durante el Micro recojo y Eliminación de Criaderos y Eliminación de Zancudos, AAHH Pasajes Urbanos, Jurisdicción de la IPRESS LOMA.



Durante la Activación: Concientización a comerciantes para la lucha contra el Dengue., con mensajes claves. Mercado Vado, y Mercado Pifayal





ATIVIDADES COMUNICACIONALES

REALIZACIÓN DE FLAYERS PREVENTIVOS CON MENSAJES CLAVES Y CON EL SÚPER INSPECTOR Y MATERIALES TENDENCIA

Se elaboró materiales informativos como flayers para ser publicado en nuestras redes sociales y medios de comunicación y tendencias

1. 02/01/2025 En el marco de la lucha contra el dengue en Alto Amazonas, reunión de coordinación con el Teniente Chasquibol Huamán Ancelmo de la Comisaría Sectorial Yurimaguas, con finalidad de fortalecer la articulación interinstitucional, logrando acuerdos puntuales en beneficio de la población para evitar más casos de dengue en la provincia. PUBLICACION EM REDES

NOTA:

<https://www.facebook.com/photo/?fbid=122204087432213575&set=pcb.122204087516213575>

2. 02/01/2025 En el marco de la lucha contra el dengue en Alto Amazonas se realizó el micro recojo de criaderos de zancudos con personal de la comisaría sectorial de Yurimaguas. IPRESS Independencia, Municipalidad Provincial Alto Amazonas y los gestores comunales de PROMSA, PUBLICACION EM REDES

NOTA:

<https://www.facebook.com/photo/?fbid=122204098076213575&set=pcb.122204098802213575>

3. 02/01/2025 En el marco de la lucha contra el dengue en Alto Amazonas se elaboró vídeo recordatorio para la población indicando que, en temporadas de lluvias, sigue las siguientes recomendaciones ¡Sin criaderos no hay zancudos, sin zancudos no hay dengue!

PUBLICACION EM REDES

NOTA:

<https://www.facebook.com/61556407263426/videos/8974522075998363>

4. 04/01/2025 En el marco de la lucha contra el dengue se creó y lanzo flayer UNIDOS CONTRA EL DENGUE. ¡Sin criaderos no hay zancudos, sin zancudos no hay dengue!

PUBLICACION EM REDES

NOTA:

<https://www.facebook.com/photo?fbid=122197335092213575&set=a.122101798892213575>

5. 06/01/2025 En el marco de la lucha contra el dengue el equipo de imagen institucional por medio de la Dirección Red de Salud Alto Amazonas distribuyó Rolls screm con mensajes preventivos sobre los síntomas del dengue

PUBLICACION EM REDES

NOTA:

<https://www.facebook.com/photo/?fbid=122204923214213575&set=pcb.122204923496213575>

6. 06/01/2025 En el marco de la lucha contra el dengue se creó y lanzo flayer Identifica al zancudo que transmite el dengue y protege tu hogar. PUBLICACION EM REDES

NOTA

<https://www.facebook.com/photo/?fbid=122204938172213575&set=a.122101799162213575>



7. 06/01/2025 En el marco de la lucha contra el dengue el equipo de imagen institucional por medio de la Dirección Red de Salud Alto Amazonas distribuyó afiches informativos sobre prevención y control del dengue en tiendas y restaurantes de la ciudad de Yurimaguas
PUBLICACION EM REDES
NOTA
<https://www.facebook.com/photo/?fbid=122204940176213575&set=pcb.122204941124213575>
8. 08/01/2025 En el marco de la lucha contra el dengue La Dirección Red de Salud Alto Amazonas, a través de la Unidad de Promoción de la Salud, en colaboración con los alumnos del Instituto San José, desarrolló una informativa activación sobre las medidas de prevención contra en el dengue en los semáforos de la plazuela Jaúregui.
PUBLICACION EM REDES
NOTA
<https://www.facebook.com/photo?fbid=122205344438213575&set=pcb.122205344924213575>
9. 10/01/2025 En el marco de la lucha contra el dengue El equipo de Imagen de la Red de Salud de Alto Amazonas entrego afiches de prevención contra el dengue en todos los centros de salud del casco urbano de nuestra ciudad.
PUBLICACION EM REDES
NOTA
<https://www.facebook.com/photo/?fbid=122205864332213575&set=pcb.122205864896213575>
10. 14/01/2025 En el marco de la lucha contra el dengue La Dirección Red de Salud Alto Amazonas a través de la Unidad de Promoción de la Salud realizó una capacitación sobre promoción de la salud para prevenir el dengue, dirigida a personal técnico y estudiantes de enfermería.
PUBLICACION EM REDES
NOTA
<https://www.facebook.com/photo/?fbid=122206693286213575&set=pcb.122206693442213575>
11. 19/01/2025 En el marco de la lucha contra el dengue en las regiones de San Martín y Loreto, Se entregaron 20 termo nebulizadores y 4 técnicos a la Oficina de Gestión de Salud Bajo Mayo. Esto fortalecerá las brigadas de fumigación y mejorará la respuesta ante el dengue.
PUBLICACION EM REDES
NOTA
<https://www.facebook.com/photo/?fbid=122207688980213575&set=pcb.122207689322213575>
12. 20/01/2025 En el marco de la lucha contra el dengue se creó y lanzo flayer de entrega de termo nebulizadores
PUBLICACION EM REDES
NOTA
<https://www.facebook.com/photo/?fbid=122207832560213575&set=a.122101799162213575>



13. 27/01/2025 En el marco de la lucha contra el dengue La Red de Salud Alto Amazonas a través de la Unidad de Promoción de la Salud sensibilizaron a comerciantes del mercado El Vado.
PUBLICACION EM REDES
NOTA
https://www.facebook.com/photo/?fbid=122209121906213575&set=pcb_122209122164213575
14. 27/01/2025 En el marco de la lucha contra el dengue La Unidad de Promoción de la Salud de la Red de Salud Alto Amazonas, en coordinación con el Comité de Vigilancia Comunal se hizo la actividad de micro recojo de criaderos de zancudos en el AA.HH. Pasajes Urbanos
PUBLICACION EM REDES
NOTA
https://www.facebook.com/photo/?fbid=122209122716213575&set=pcb_122209122938213575
15. 27/01/2025 En el marco de la lucha contra el dengue La Red de Salud Alto Amazonas a través de la Unidad de Promoción de la Salud sensibilización en el AA.HH. 14 de febrero.
PUBLICACION EM REDES
NOTA
https://www.facebook.com/photo/?fbid=122209123634213575&set=pcb_122209123850213575

3. LIMITACIONES Y OPORTUNIDAD DE MEJORA

- ❖ Presupuesto Insuficiente para las actividades para el control y prevención del dengue.
- ❖ Deficiente recursos humanos en las diferentes áreas para el control y prevención del dengue.

GOBIERNO REGIONAL DE LORETO
DIRECCIÓN DE SALUD PÚBLICA Y SALUD LORETO
DIRECCIÓN DE SALUD PÚBLICA ALTO AMAZONAS

Lic. Enf. NELLY L. ESCOBAR RAMOS
C.E.P. 52213
JEFATURA DE EPIDEMIOLOGIA

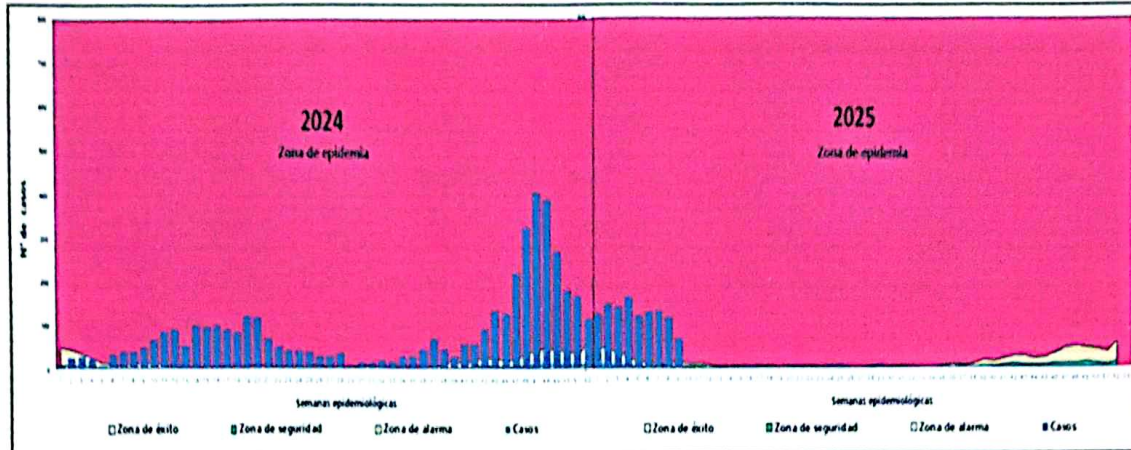


REPORTE DE LA NOTIFICACIÓN Y ANALISIS EPIDEMIOLOGICO INTEGRADO DE LA SITUACIÓN DE DENGUE y GEOREFERENCIACIÓN EN LA UNIDAD EJECUTORA

UE.401 RED DE SALUD ALTO AMAZONAS – FEBRERO - 2025

1.-SITUACIÓN EPIDEMIOLOGICA:

Canal endémico de dengue en Alto Amazonas 2024 (S.E. 1-52) – 2025 (S.E.01-09)



Fuente: NOTI-WEB-Elaboración: Dirección Red de Salud Alto Amazonas-Unidad de Epidemiología.

(*) Hasta la SE 09

A nivel Provincial, hasta la semana epidemiológica N° 09-2025, se han notificado al sistema de vigilancia 1159 casos de dengue, el 16.91 % (196) de los casos son confirmados y el 83.09 % (963) casos probables. en espera de su clasificación final.

La incidencia acumulada a nivel provincial es de 7.10 casos por cada 1000 habitantes. En lo que va del año 2025 se tiene una variación que va en incremento de 891 casos (432.46%) en comparación al año anterior para el mismo periodo.

Según la clasificación clínica, el 91.46% (1060) son casos de dengue sin signos de alarma, el 8.37% (97) casos de dengue con signos de alarma y el 0,17% (2) son casos de dengue grave. Son seis (06) los distritos de la provincia que reportan casos en esta semana, Se reportan 01 fallecido en la semana epidemiológica 06 y según el canal endémico los casos se encuentran en zona de epidemia.

Tabla N° 01 Diagnóstico y Tipo de Dengue en la Provincia de Alto Amazonas SE 09-2025

DIAGNÓSTICO	TIPO DX.		TOTAL GENERAL	PORCENTAJE
	CONFIRMADO	PROBABLE		
DENGUE CON SIGNOS DE ALARMA	55	42	97	8.37
DENGUE GRAVE	2	0	2	0.17
DENGUE SIN SIGNOS DE ALARMA	139	921	1060	91.46
TOTAL	196	963	1159	100
PORCENTAJE	16.91	83.09		

Fuente: NOTI-WEB-Elaboración: Dirección Red de Salud Alto Amazonas-Unidad de Epidemiología.

(*) Hasta la SE 09



Tabla N° 02 Distritos en Condición de Riesgo de Transmisión en la Provincia de Alto Amazonas SE 01 – 09 Del 2025

AÑO	2025				TOTAL
	CONFIRMADOS		PROBABLES		
	CASOS	%	CASOS	%	
YURIMAGUAS	170	14.67%	746	64.37%	916
JEBEROS	0	0.00%	100	8.63%	100
LAGUNAS	10	0.86%	66	5.69%	76
BALSAPUERTO	8	0.69%	22	1.90%	30
SANTA CRUZ	1	0.09%	18	1.55%	19
TENIENTE CESAR LOPEZ ROJAS	7	0.60%	11	0.95%	18
TOTAL GENERAL	196	16.91%	963	83.09%	1159

Fuente: NOTI-WEB-Elaboración: Dirección Red de Salud Alto Amazonas-Unidad de Epidemiología.

(*) Hasta la SE 09

Los distritos que reportan casos de dengue es Yurimaguas con 916 casos (64.37%), Jeberos con 100 casos (8.63%), Lagunas con 76 casos (5.69 %)

Tabla N° 03 Distritos que reportan desde la SE 05 a SE 09 Del 2025

AÑO	2025				TOTAL
	CONFIRMADOS		PROBABLES		
	CASOS	%	CASOS	%	
YURIMAGUAS	83	14.49%	378	65.97%	461
LAGUNAS	6	1.05%	39	6.81%	45
JEBEROS	0	0.00%	44	7.68%	44
BALSAPUERTO	4	0.70%	9	1.57%	13
TENIENTE CESAR LOPEZ ROJAS	3	0.52%	4	0.70%	7
SANTA CRUZ	0	0.00%	3	0.52%	3
TOTAL GENERAL	96	16.75%	477	83.25%	573

Fuente: NOTI-WEB-Elaboración: Dirección Red de Salud Alto Amazonas-Unidad de Epidemiología.

(*) Hasta la SE 09

En corte de la SE 05 a SE 09, Se tiene reportado casos de dengue en los 6 distritos al igual que la tabla anterior, ubicándose Lagunas en el segundo distrito con más casos reportados. Por su parte Yurimaguas reporta 461 casos (65.97%) convirtiéndose en el distrito con más casos.

2.-ACTIVIDADES INTEGRADAS REALIZADAS

2.1 Para el control de dengue

Jurisdicción del distrito de Yurimaguas

- Notificación de casos dengue, probables y confirmados basada en la definición de caso para dengue establecida en la NTS N° 125-MINSA/2016/CDC-INS.
- Reunión de coordinación con los componentes involucrados



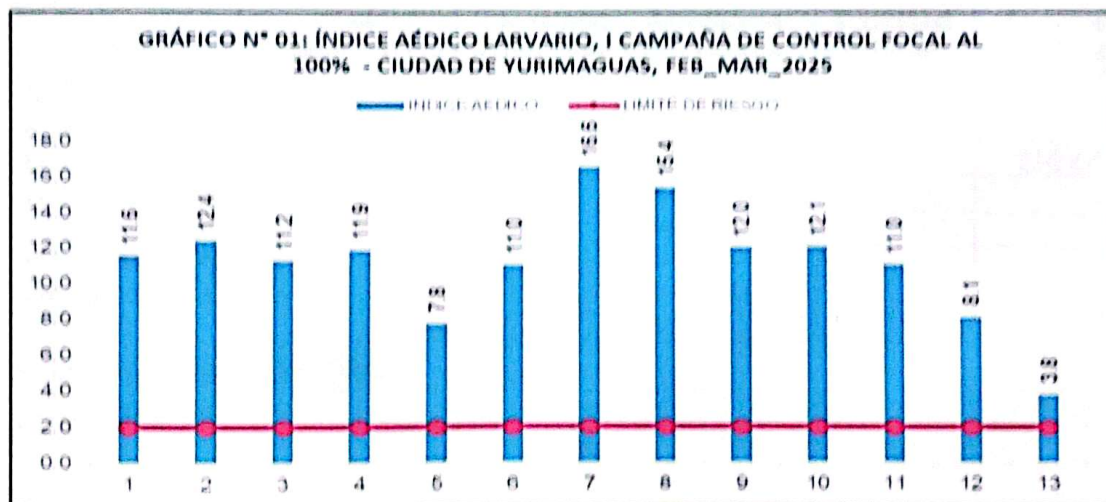
(epidemiología, salud ambiental, PROMSA, servicios de salud, laboratorio, comunicaciones, metaxenias) con la finalidad de fortalecer las actividades frente a los incrementos de los casos de dengue.

- Reunión multisectorial - Municipio para la activación y las acciones de trabajo de lucha contra el dengue.
- Búsqueda de febriles en los diferentes establecimientos de salud del distrito de Yurimaguas.
- Asegurar la vigilancia y seguimiento de los casos probables de dengue, para evitar complicaciones y/o riesgo de muerte.
- Procesamiento de la información descargada del Noti web
- Investigación de caso probable de dengue en localidades con y sin antecedentes de transmisión.
- Zonificación de los casos probables y confirmados en el croquis de la ciudad de Yurimaguas.
- Elaboración de sala situacional de salud
- Realizar tratamiento focal al 100% en el distrito según zonificación
- Intensificar las sesiones educativas en los barrios y asentamientos humanos de los casos presentados.

01 fallecido por dengue el 11 de febrero de 2025, corresponde a una Bra. De 60 años procedente de la zona 11, jurisdicción La Independencia, distrito de Yurimaguas.

En lo que va del 2025 se notificó 1150 casos de dengue de los cuales 916 casos correspondía al distrito de Yurimaguas en las siguientes localidades carretera, Independencia, Aguamiro, natividad, Loma, villa del Paranapura.

2.2 Intervenciones de Control TRATAMIENTO FOCAL

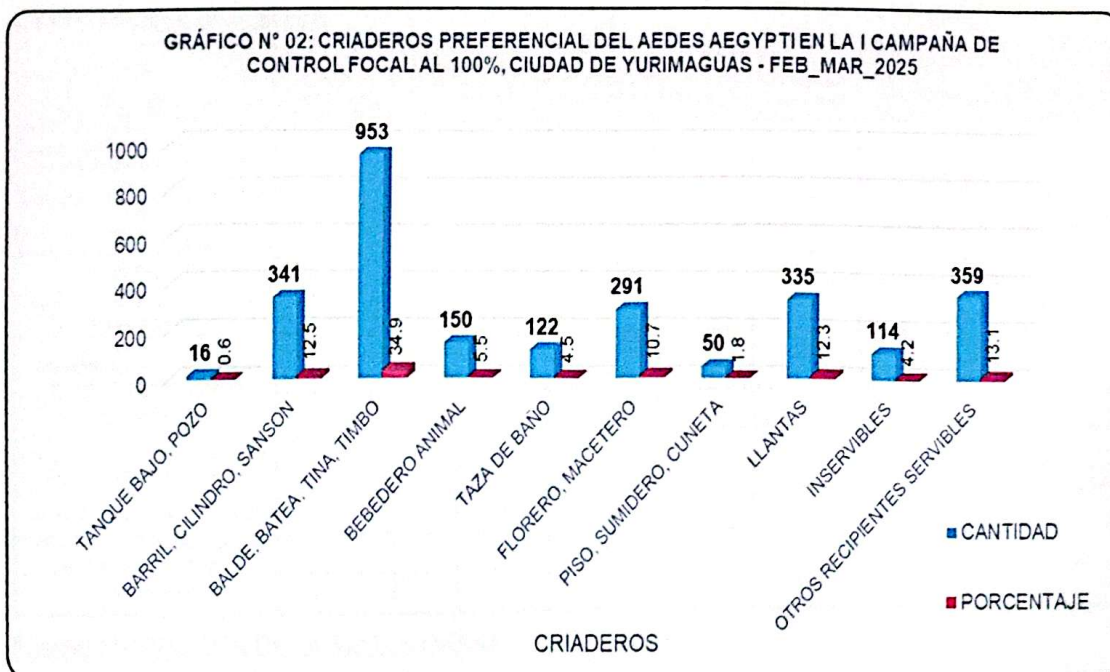


Fuente: SALUD AMBIENTAL- DRSAA.

(*) Hasta la SE 09

El gráfico N°01 muestra el riesgo elevado de transmisión de dengue en la ciudad de Yurimaguas en los meses de febrero y marzo de 2025, siendo la zona 07 la que presenta el indicador más elevado de la ciudad con 16.8%.





Fuente: SALUD AMBIENTAL- DRSA.

(*) Hasta la SE 09

El gráfico N°02 muestra la preferencia del vector del dengue por determinados tipos de criaderos, así por ejemplo podemos ver que el 34.9% del total de criaderos están en el grupo de BALDE, BATEA, TINA, TIMBO junto a BARRIL, CILINDRO Y SANSON con 12.5%.

CONTROL VECTORIAL

Zona	Casas intervenidas	Casas con inservibles	Recipientes comunes	Cantidad m ³ x día	Cantidad m ³ x mes
Natividad (3), Aguamiro (4,5), Loma (6, 7), carretera (8,9), Independencia (11, 12,13), Villa del Parapapura (1,2)	1840	1840	Botellas, latas, llantas, cascaras de cocos, plásticos y otros inservibles etc.	7 m ³	210 m ³ .

Fuente: SALUD AMBIENTAL- DRSA.

(*) Hasta la SE 09



ATIVIDADES PROMSA

Descripción	Totales								
	Sectorización	CVC	Reuniones	Micro recojo	Capacitados	Sesiones Educativas	Sesiones Demostrativas	Taller de Vocería	Activaciones
Reunión con el Consejo Provincial de Salud/Comité Multisectorial.			2						
Capacitación a los responsables IPRESS						30			
Líderes comunales, identificados y capacitados						160			
Sectorización de las Zonas con mayor casos de dengue	4								
Capacitación en la Ficha de 10 minutos contra el Zancudo						100	200	200	
Conformación CVC		4							
Entrevistas a los Actores Sociales que influyen en la Población.								4	
Actas de reuniones con IPRESS			4						
Microrecojos y Eliminación de criaderos de Zancudos				4					
Activaciones						800	800		4

Fuente: PROMOCION DE LA SALUD- DRSA.

(*) Hasta la SE 09

Durante la Reunión con el Comité Multisectorial





Durante la Socialización de la Sala Situacional a funcionarios y personal de la MPA.





Durante reunión de Coordinación con la directiva de los presidentes de los AAHH y Barrios





Tabla N° 04 casos de dengue por zonas de la localidad de Yurimaguas (S.E. 05), 2025


ZONA	IPRESS	SEMANAS EPIDEMIOLOGICAS					TOTAL	%
		1	2	3	4	5		
1	VILLA DEL PARANAPURA	6	11	7	9	4	37	1.49
2	LA NATIVIDAD	4	4	3	4	2	17	0.68
3	LA NATIVIDAD	4	3	4	5	1	17	0.68
4	AGUAMIRO	8	13	10	9	1	41	1.65
5	AGUAMIRO	7	5	8	8	2	30	1.21
6	LA LOMA	4	12	9	5	4	34	1.37
7	LA LOMA	4	5	4	3	2	18	0.72
8	LA CARRETERA	10	7	12	8	6	43	1.73
10A	LA CARRETERA	5	11	8	5	2	31	1.25
10B	LA CARRETERA	0	0	1	0	1	2	0.08
9A	LA CARRETERA	1	3	3	8	3	18	0.72
9B	LA CARRETERA	3	1	2	3	0	9	0.36
11	INDEPENDENCIA	10	18	27	22	2	79	3.18
12	INDEPENDENCIA	3	1	10	10	1	25	1.01
13	INDEPENDENCIA	1	1	4	0	13	19	0.76
TOTAL GENERAL		70	95	112	99	44	420	100.00

Fuente: Área de Epidemiología_OIREDSAA

Según la tabla de casos de dengue por zonas en la Localidad de Yurimaguas, hasta la SE- 05, se reporta 420 casos notificados, la IPRESS Carretera (103 casos); Independencia (123 casos). IPRESS Aguamiro (71 casos). IPRESS La Loma (52 casos); IPRESS La Natividad (34 casos); IPRESS Villa del Paranapura (37 casos)

Durante Visita Familiar Integral para la capacitación de la Ficha de 10 Minutos contra el Zancudo en el AA.HH. JUAN ENRIQUE DEL AGUILA ROMERO, Jurisdicción de la IPRESS Villa del Paranapura.





Durante Visita Familiar Integral para la capacitación de la Ficha de 10 Minutos contra el Zancudo en el AA.HH. La Victoria, Jurisdicción de la IPRESS Aguamiro.




Durante la formación del comité de vigilancia comunitaria conformadas para la vigilancia de riesgos frente a la arbovirosis y aplican ficha de vigilancia comunitaria y generan un plan de acción y presentan al comité multisectorial de salud de su localidad, Conformados en redes de Vigilancia Comunitaria de dengue.



Durante el taller de vocería con los sectores e instituciones vinculadas al tema del dengue en la provincia (realizar el monitoreo del cumplimiento de los acuerdos con la prensa local, y que los voceros definidos, voz oficial de la Institución en temas de dengue), realicen presencia en la prensa hablada y escrita, TV, y logren construir una corriente de opinión desde su sector.






Durante el Micro recojo y Eliminación de Criaderos y Eliminación de Zancudos, AA.HH. Miraflores, Jurisdicción IPRESS Carretera.





Durante el Micro recojo y Eliminación de Criaderos y Eliminación de Zancudos, IPRESS Aguamiro.



Durante Monitoreo a la IPRESS AGUAMIRO , verificación del cronograma de Sesiones Educativas y Demostrativas



Durante Monitoreo a la IPRESS VILLA DEL PARANAPURA , verificación del cronograma de Sesiones Educativas y Demostrativas.





**Durante reunión de coordinación, con el gerente y equipo de gestión
IPRESS Loma.**



Durante las Sesiones Educativas y Demostrativas en la Campaña Móvil de Salud



Durante reunión de Instalación y Socialización de la Sala Situacional



ATIVIDADES COMUNICACIONALES

ACTIVACIÓN INSTITUCIONAL DEL SÚPER INSPECTOR.

La activación del Súper Inspector interinstitucional fortalece la colaboración y coordinación entre instituciones, en la prevención del dengue.

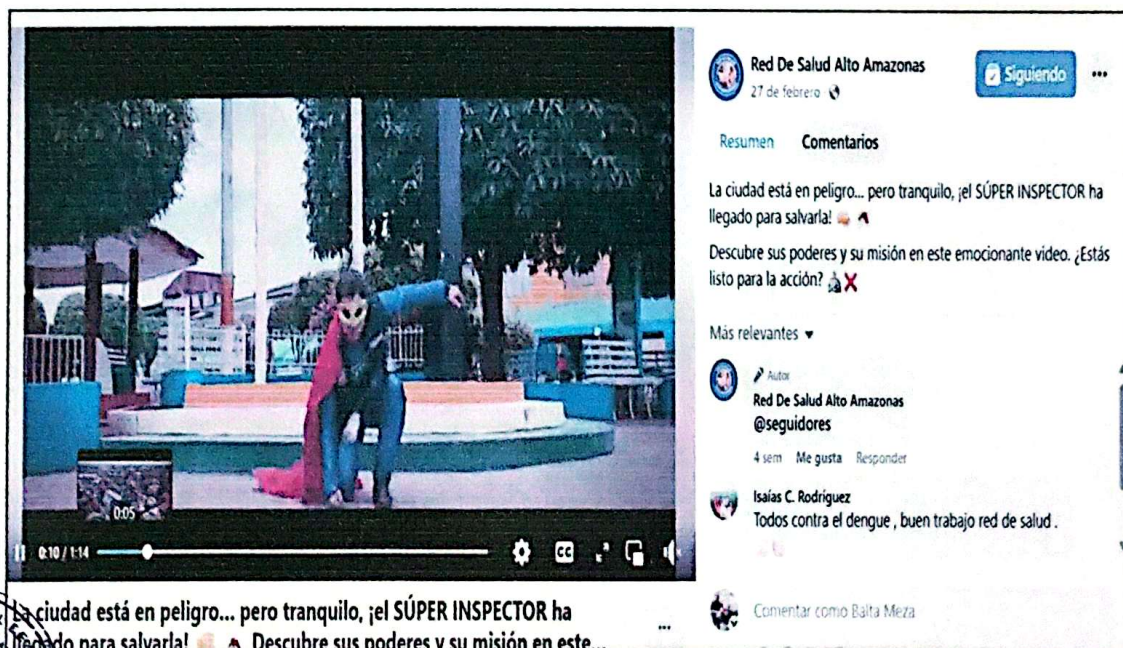


LANZAMIENTO DE LA CAMPAÑA DEL SÚPER INSPECTOR.

La Red de Salud de Alto Amazonas lanza la Campaña 'Súper Inspector' para combatir el dengue en la Provincia.

La Campaña 'Súper Inspector' busca concienciar a la población sobre la importancia de eliminar los criaderos de zancudos que transmiten el dengue, así como promover prácticas de prevención y control en los hogares.

Además, se distribuirán materiales educativos y se realizarán charlas y talleres para sensibilizar a la población sobre la prevención del dengue.



DIFUSION DE ACTIVIDADES DE PROMSA Y SALUD AMBIENTAL Y OTRAS ACTIVIDADES

La Red de Salud Alto Amazonas continua con las acciones de prevención y control del dengue en la provincia de Alto Amazonas.



REALIZACIÓN DE FLAYERS PREVENTIVOS CON MENSAJES CLAVES Y CON EL SÚPER INSPECTOR Y MATERIALES EN TENDENCIA

Se elaboró materiales informativos como flayers para ser publicado en nuestras redes sociales y medios de comunicación y tendencias

1. 03/02/2025 En el marco de la lucha contra el dengue LANZAMIENTO OFICIAL DE SÚPER INSPECTOR. Gracias a el equipo de la Unidad de Imagen Institucional de la Red de Salud Alto Amazonas.
PUBLICACION EM REDES

NOTA

<https://www.facebook.com/photo/?fbid=122210477978213575&set=a.122101799162213575>

2. 07/02/2025 En el marco de la lucha contra el dengue red de salud alto amazonas y ejes bajo refuerzan su compromiso en la lucha contra el dengue y la malaria

PUBLICACION EM REDES

NOTA

<https://www.facebook.com/photo/?fbid=122211142124213575&set=pcb.122211142346213575>

3. 13/02/2025 En el marco de la lucha contra el dengue se creó y lanzo flayer sobre las recomendaciones del Súper Inspector respecto a las temporadas de



lluvias.

PUBLICACION EM REDES

NOTA

<https://www.facebook.com/photo/?fbid=122212094294213575&set=a.122101799162213575>

4. 13/02/2025 En el marco de la lucha contra el dengue DIGESA BRINDA ASISTENCIA TÉCNICA DE CONTROL VECTORIAL para el análisis de la situación entomológica; programación de actividades de control larvario y nebulización espacial contra el dengue.

PUBLICACION EM REDES

NOTA

<https://www.facebook.com/photo/?fbid=122212250300213575&set=a.122101799162213575>

5. 14/02/2025 En el marco de la lucha contra el dengue se realizó una Reunión De Articulación Del Comité Multisectorial De La Lucha Contra El Dengue

PUBLICACION EM REDES

NOTA

<https://www.facebook.com/photo/?fbid=122212507082213575&set=pcb.122212507304213575>

6. 19/02/2025 En el marco de la lucha contra el dengue se realizó sesiones educativas y demostrativas de manera constante en la lucha contra el dengue en la provincia a usuarios de la campaña Minsa móvil

PUBLICACION EM REDES

NOTA

<https://www.facebook.com/photo/?fbid=122213554010213575&set=pcb.122213554232213575>

7. 20/02/2025 En el marco de la lucha contra el dengue La Red de Salud Alto Amazonas coordinó con dirigentes barriales para fortalecer acciones preventivas contra el dengue. La reunión buscó articular esfuerzos comunitarios en la provincia.

PUBLICACION EM REDES

NOTA

<https://www.facebook.com/photo/?fbid=122213852390213575&set=pcb.122213852774213575>

8. 23/02/2025 En el marco de la lucha contra el dengue gestores comunales realizan "visita familiar integral a las viviendas del AA.HH. independencia para la capacitación de la "ficha de 10 minutos contra el zancudo.

PUBLICACION EM REDES

NOTA

<https://www.facebook.com/photo/?fbid=122214572258213575&set=pcb.122214572414213575>

9. 24/02/2025 En el marco de la lucha contra el dengue La Dirección Red de Salud Alto Amazonas, a través de la Unidad Imagen Institucional, realizó una amena activación en las instalaciones de la institución para la presentación oficial de Súper Inspector

PUBLICACION EM REDES



NOTA

<https://www.facebook.com/photo/?fbid=122214798710213575&set=pcb.122214802724213575>

10. 26/02/2025 En el marco de la lucha contra el dengue conformación de comités de vigilancia comunitaria en el AA. HH. la victoria
PUBLICACION EM REDES

NOTA

<https://www.facebook.com/photo/?fbid=122215386020213575&set=pcb.122215386344213575>

11. 26/02/2025 En el marco de la lucha contra el dengue La Red de Salud Alto Amazonas, a través de su Unidad de Salud Ambiental, inicio el control larvario en la ciudad de Yurimaguas como parte de las primeras acciones del año 2025, con el objetivo de identificar, eliminar y controlar el vector Aedes aegypti del dengue.

PUBLICACION EM REDES

NOTA

<https://www.facebook.com/photo/?fbid=122215391744213575&set=pcb.122215392038213575>

12. 27/02/2025 En el marco de la lucha contra el dengue La Red de Salud Alto Amazonas, a través de su Unidad de imagen institucional se creó y lanzo video sobre ¡el SÚPER INSPECTOR ha llegado!

PUBLICACION EM REDES

NOTA

<https://www.facebook.com/61556407263426/videos/2742732029262159>

3. LIMITACIONES Y OPORTUNIDAD DE MEJORA

- ❖ Presupuesto Insuficiente para las actividades para el control y prevención del dengue.
- ❖ Deficiente recursos humanos en las diferentes áreas para el control y prevención del dengue.

GOBIERNO REGIONAL DE LORETO
DIRECCION REGIONAL DE SALUD LORETO
DIRECCION DE RED DE SALUD DE ALTO AMAZONAS


Lc. Enf. NELLY L. ESCOBAR RAMOS
C.E.P. 52213
JEFATURA DE EPIDEMIOLOGIA

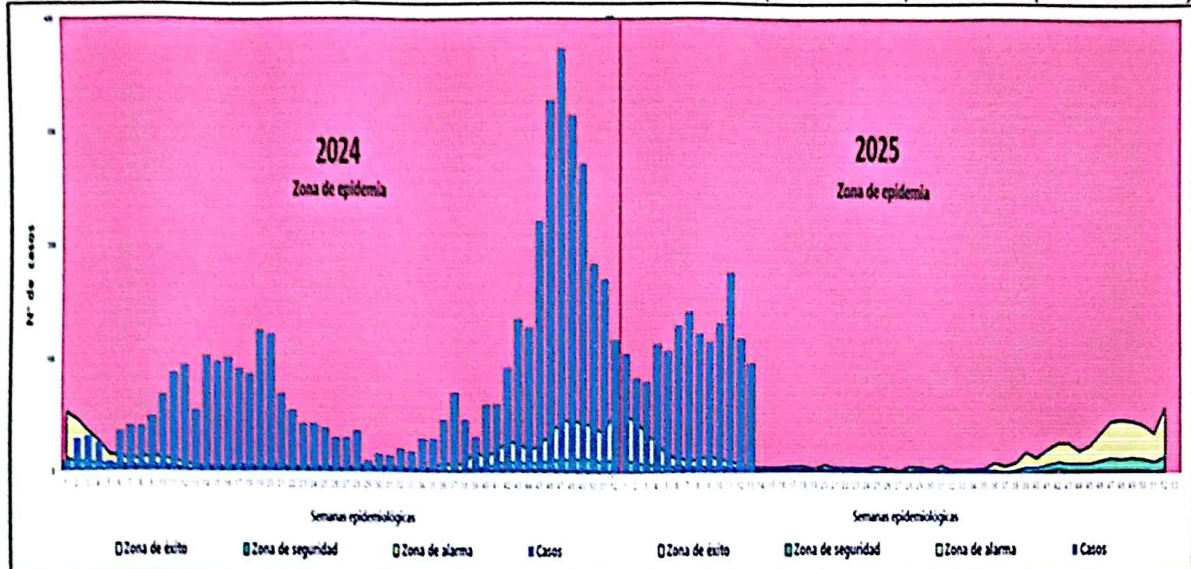


REPORTE DE LA NOTIFICACIÓN Y ANALISIS EPIDEMIOLOGICO INTEGRADO DE LA SITUACIÓN DE DENGUE y GEOREFERENCIACIÓN EN LA UNIDAD EJECUTORA

UE.401 RED DE SALUD ALTO AMAZONAS – MARZO - 2025

1.-SITUACIÓN EPIDEMIOLOGICA:

Canal endémico de dengue en Alto Amazonas 2024 (S.E. 1-52) – 2025 (S.E.01-13)



Fuente: NOTI-WEB-Elaboración: Dirección Red de Salud Alto Amazonas-Unidad de Epidemiología.

(*) Hasta la SE 13

A nivel Provincial, hasta la semana epidemiológica N°13-2025, se han notificado al sistema de vigilancia 1519 casos de dengue, el 28.51 % (433) de los casos son confirmados y el 71.49 % (1086) casos probables en espera de su clasificación final.

La incidencia acumulada a nivel provincial es de 9.30 casos por cada 1000 habitantes. En lo que va del año 2025 se tiene una variación que va en incremento de 947 casos (265.56%) en comparación al año anterior para el mismo periodo.

Según la clasificación clínica, el 89.47% (1359) son casos de dengue sin signos de alarma, el 10.14 % (154) casos de dengue con signos de alarma y el 0,39 % (6) son casos de dengue grave. Son cinco (05) los distritos de la provincia que reportan casos en esta semana, Se reportan 02 fallecidos en la semana epidemiológica 06 y 10 respectivamente, según el canal endémico los casos se encuentran en zona de epidemia.



Tabla N° 01 Diagnóstico y Tipo de Dengue en la Provincia de Alto Amazonas SE 09-2025

DIAGNÓSTICO	TIPO DX.		TOTAL GENERAL	PORCENTAJE
	CONFIRMADO	PROBABLE		
DENGUE CON SIGNOS DE ALARMA	82	72	154	10.14
DENGUE GRAVE	4	2	6	0.39
DENGUE SIN SIGNOS DE ALARMA	347	1012	1359	89.47
TOTAL	347	1086	1519	100
PORCENTAJE	22.84	71.49		

Fuente: NOTI-WEB-Elaboración: Dirección Red de Salud Alto Amazonas-Unidad de Epidemiología.

(*) Hasta la SE 13

Tabla N° 02 Distritos en Condición de Riesgo de Transmisión en la Provincia de Alto Amazonas SE 01 – 13 Del 2025

AÑO	2025				TOTAL
	CONFIRMADOS		PROBABLES		
TIPO DE DIAGNÓSTICO	CASOS	%	CASOS	%	
DISTRITOS					
YURIMAGUAS	356	23.44%	825	54.31%	1181
JEBEROS	0	0.00%	121	7.97%	121
LAGUNAS	38	2.50%	82	5.40%	120
TENIENTE CESAR LOPEZ ROJAS	24	1.58%	27	1.78%	51
BALSAPUERTO	13	0.86%	17	1.12%	30
SANTA CRUZ	2	0.13%	14	0.92%	16
TOTAL GENERAL	433	28.51%	1086	71.49%	1519

Fuente: NOTI-WEB-Elaboración: Dirección Red de Salud Alto Amazonas-Unidad de Epidemiología.

(*) Hasta la SE 13

Los distritos que reportan casos de dengue es Yurimaguas con 1181 casos (54.31%), Jeberos con 121 casos (7.97%), Lagunas con 120 casos (5.40 %)

Tabla N° 03 Distritos que reportan desde la SE 09 a SE 13 Del 2025

AÑO	2025				TOTAL
	CONFIRMADOS		PROBABLES		
TIPO DE DIAGNÓSTICO	CASOS	%	CASOS	%	
DISTRITOS					
YURIMAGUAS	116	18.24%	378	59.43%	494
LAGUNAS	17	2.67%	45	7.08%	62
TENIENTE CESAR LOPEZ ROJAS	16	2.52%	22	3.46%	38
JEBEROS	0	0.00%	27	4.25%	27
BALSAPUERTO	1	0.16%	7	1.10%	8
SANTA CRUZ	1	0.16%	6	0.94%	7
TOTAL GENERAL	151	23.74%	485	76.26%	636

Fuente: NOTI-WEB-Elaboración: Dirección Red de Salud Alto Amazonas-Unidad de Epidemiología.

(*) Hasta la SE 13

En corte de la SE 09 a SE 13, Se tiene reportado casos de dengue en los 6 distritos al igual que la tabla anterior, Yurimaguas reporta 494 casos (59.43%) convirtiéndose en el distrito con más casos.



2. ACTIVIDADES INTEGRADAS REALIZADAS

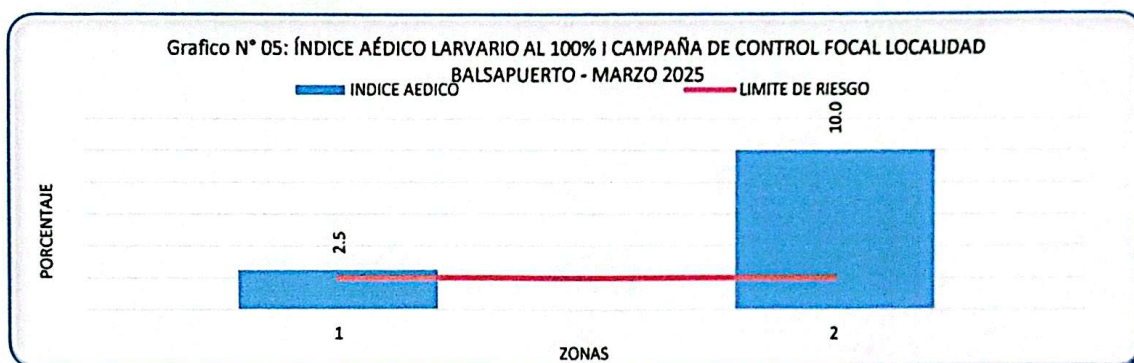
2.1 Investigación de casos

Se realizó cerco epidemiológico en la jurisdicción de la Loma ante el incremento de casos y el fallecimiento, encontrando febriles en la misma vivienda con las mismas sintomatologías de los cuales no permitieron muestrear por motivos de creencias, como parte de la estrategia se continuo con la vigilancia de complicación brindando educación y visita de inspección en la jurisdicción.

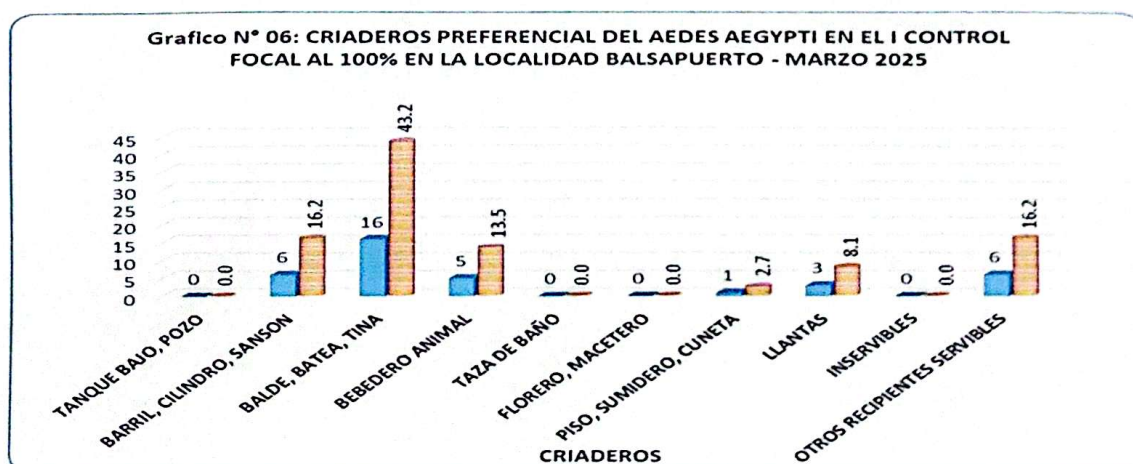
01 fallecido por dengue el 08 de marzo de 2025, corresponde a un niño Marcelo Rengifo Chasnamote 6 años procedente de la zona 07, jurisdicción La Loma, distrito de Yurimaguas.

En lo que va del 2025 se notificó 1519 casos de dengue de los cuales 1181 casos correspondía al distrito de Yurimaguas en las siguientes localidades carretera, Independencia, Aguamiro, natividad, Loma, villa del Parapapura.

2.3 Intervenciones de Control TRATAMIENTO FOCAL

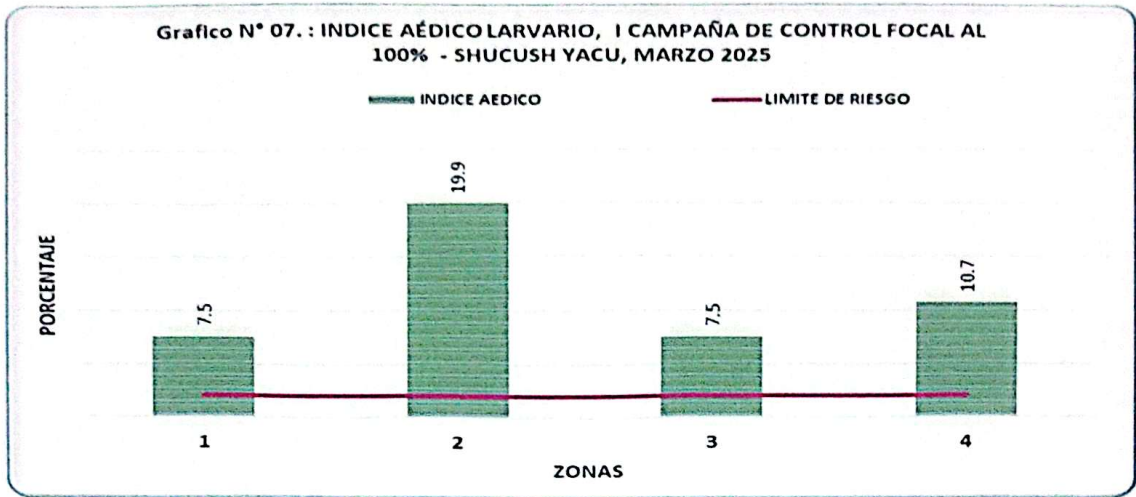


El gráfico N°05 muestra el riesgo elevado de transmisión de dengue en la localidad de Balsapuerto en el mes de marzo de 2025, siendo la zona 02 la que presenta el indicador más elevado de la ciudad con 10.0%.

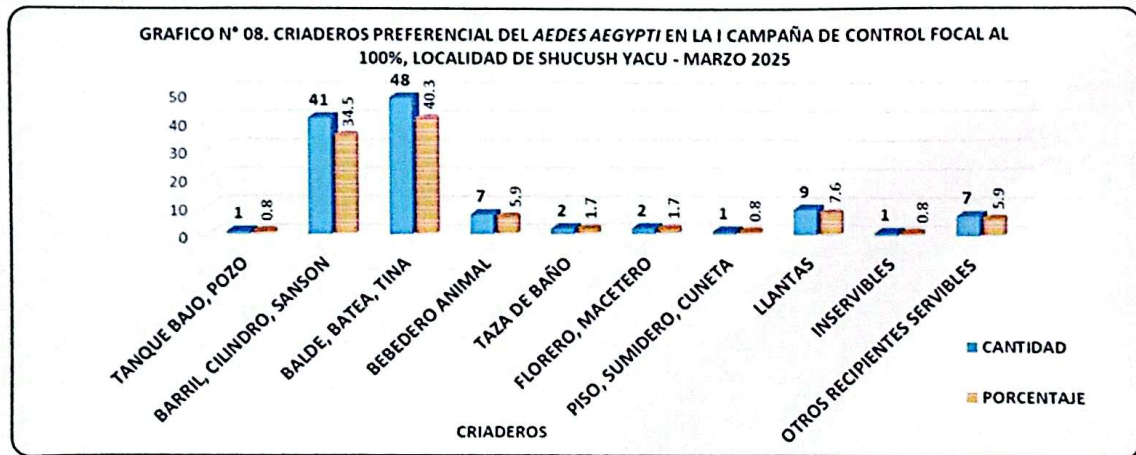


El gráfico N°06 muestra la preferencia del vector del dengue por determinados tipos de criaderos, así por ejemplo podemos ver que el 43.2% del total de criaderos están en el grupo de BALDE, BATEA, TINA, TIMBO junto a BARRIL, CILINDRO Y SANSON con 16.2%

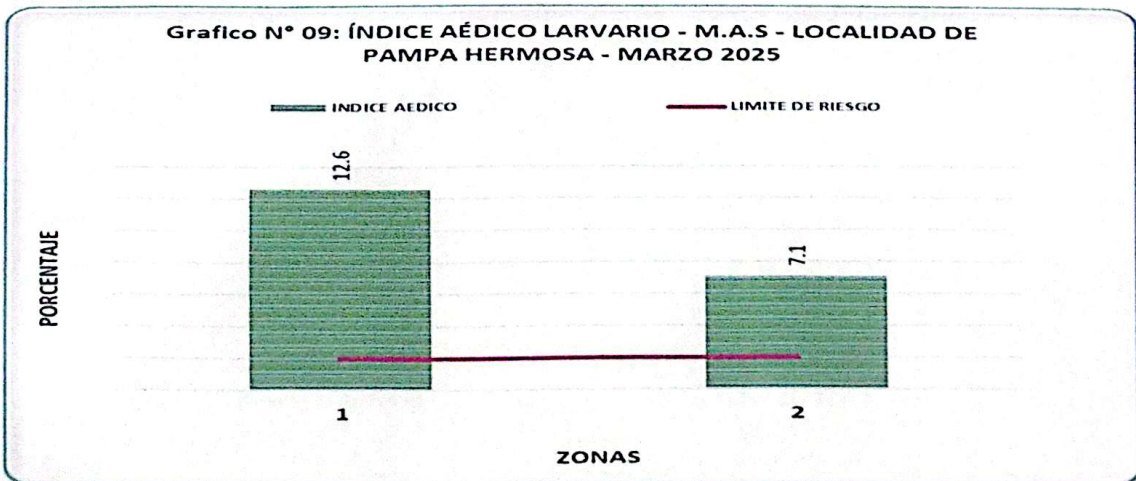




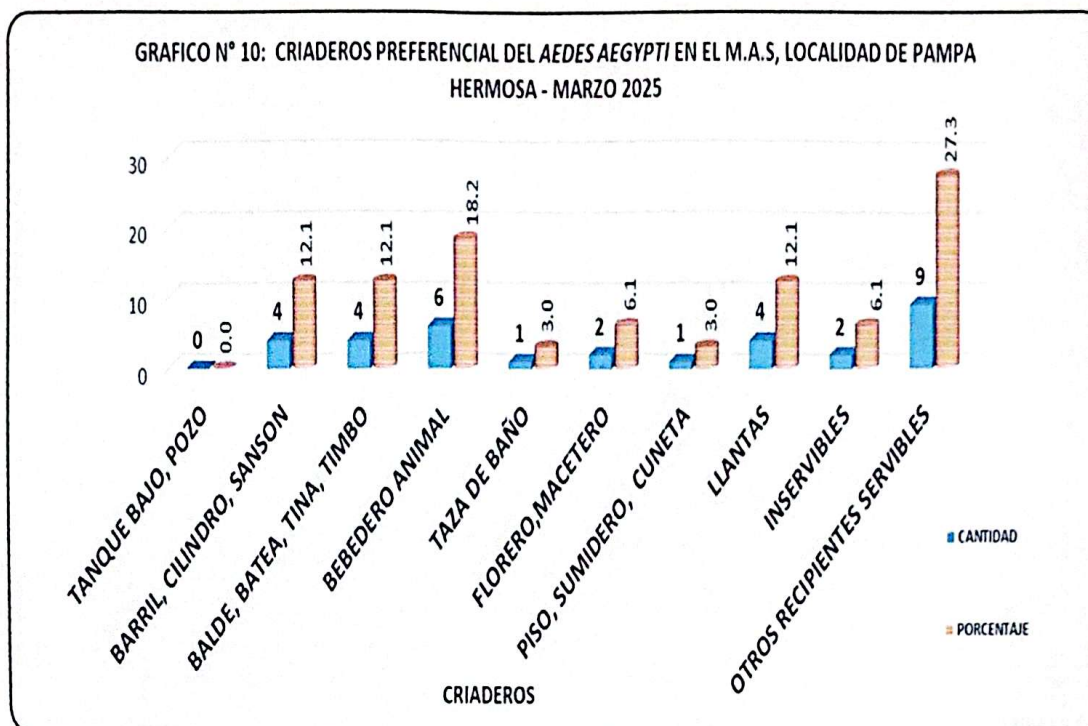
El gráfico N°07 muestra el riesgo elevado de transmisión de dengue en la localidad de Shucushyacu en el mes de marzo de 2025, siendo la zona 02 la que presenta el indicador más elevado de la ciudad con 19.9%.



El gráfico N°08: Muestra la preferencia del vector del dengue por determinados tipos de criaderos, así por ejemplo podemos ver que el 40.3% del total de criaderos están en el grupo de BALDE, BATEA, TINA, TIMBO junto a BARRIL, CILINDRO Y SANSON con 34.5%.



El gráfico N°09: Muestra el riesgo elevado de transmisión de dengue en la localidad de Pampa Hermosa en el mes de marzo de 2025, siendo la zona 01 la que presenta el indicador más elevado de la ciudad con 12.6%.



El gráfico N°10: Muestra la preferencia del vector del dengue por determinados tipos de criaderos, así por ejemplo podemos ver que el 27.3% del total de criaderos están en el grupo de OTROS SERVIBLES

CONTROL VECTORIAL

Zona	Casas intervenidas	Casas con inservibles	Recipientes comunes	Cantidad m ³ x día	Cantidad m ³ x mes
Natividad (3), Aguamiro (4,5), Loma (6, 7), carretera (8,9), Independencia (11, 12,13), Villa del Parapapura (1,2)	1224	1224	Botellas, latas, llantas, cascaras de cocos, plásticos y otros inservibles etc.	3 m ³	75 m ³ .

Fuente: SALUD AMBIENTAL- DRSA.

(*) Hasta la SE 13



ACTIVIDADES PROMSA

Descripción	Totales								
	Sectorización	CVC	Reuniones	Micro recojo	Capacitados	Sesiones Educativas	Sesiones Demostrativas	Taller de Vocería	Activaciones
Informe de seguimiento	2								
Reunión con Instituciones Educativas	2								
Capacitación Docentes		40			40	40			
Capacitación estudiantes		596			596	596			
Sectorización Zonas Priorizadas			2						
Capacitación en la Ficha de 10 minutos contra el Zancudo				100	250	250			
Conformación CVC						4			
Entrevistas a los Actores Sociales que influyen en la Población.							2		
Actas de reuniones con IPRESS		4							
Microrecojos y Eliminación de criaderos de Zancudos								5	
Activaciones			400						4

Durante Visita Familiar Integral para la capacitación de la Ficha de 10 Minutos contra el Zancudo en el AAHH Los Andes, Jurisdicción de la IPRESS La Loma



Durante reunión de coordinación de socialización de las actividades de acciones de prevención para la lucha contra el dengue. IPRESS La Loma.



Durante capacitación: implementación de acciones de prevención de dengue a los presidentes de los AAHH y barrios







Activaciones: Concientización en acciones de prevención para la lucha contra el dengue – Mercado Vía de Evitamiento



Durante el Microrcojo y Eliminación de criaderos de Zancudo en el AAHH Pasajes Urbanos, Jurisdicción IPRESS La Loma



Durante la Conformación del comité de vigilancia comunal. CVC, AAHH Las Praderas, Jurisdicción de la IPRESS Carretera




Durante la Conformación del comité de vigilancia comunal. CVC, AAHH Santa Anita, Jurisdicción de la IPRESS Independencia.



Durante reunión de coordinación de socialización de las actividades de acciones de prevención para la lucha contra el dengue. IPRESS Carretera.



Durante reunión de coordinación de socialización de las actividades de acciones de prevención para la lucha contra el dengue. IPRESS Independencia.




Durante el Microrcojo y Eliminación de criaderos de Zancudo en el AAHH Las Praderas, Jurisdicción IPRESS La Carretera





Durante la Visita de coordinación – Gerencia



Durante la Capacitación en acciones de prevención para la lucha contra el dengue, a Docentes y Estudiantes de la I.E. Juan Julián Primo Ruiz, Jurisdicción IPRESS La Loma



Durante la visita de Coordinación para las Capacitaciones y Jornadas Cívicas en la I.E. Juan Julián Ruiz , jurisdicción IPRESS La Loma



ATIVIDADES COMUNICACIONALES

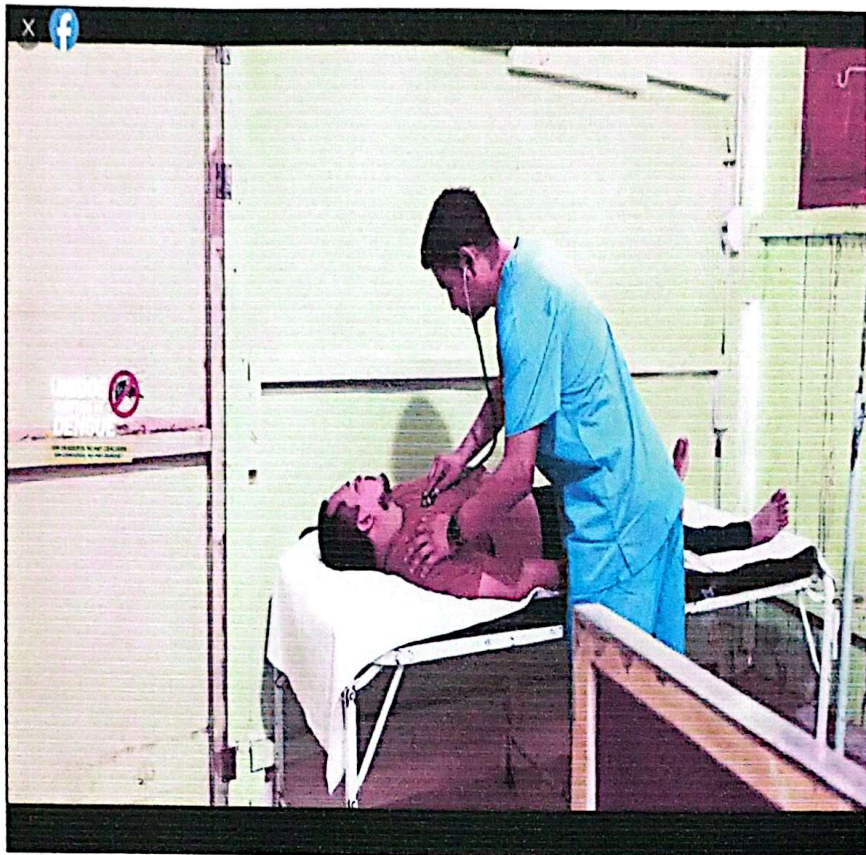
LANZAMIENTO DE LA CAMPAÑA DEL SÚPER INSPECTOR.

La Red de Salud de Alto Amazonas lanza la Campaña 'Súper Inspector' para combatir el dengue en la Provincia.

La Campaña 'Súper Inspector' busca concienciar a la población sobre la importancia de eliminar los criaderos de zancudos que transmiten el dengue, así como promover prácticas de prevención y control en los hogares.

Además, se distribuirán materiales educativos y se realizarán charlas y talleres para sensibilizar a la población sobre la prevención del dengue.





Red De Salud Alto Amazonas
14 de marzo a las 7:41 a. m.

¡Atención, vecino!

El Súper Inspector tiene un consejo importante para ti 📢

Si presentas síntomas probables de dengue, evita la automedicación, esto puede hacer que la enfermedad se complique. Lo mejor es acudir al centro de salud más cercano para recibir el tratamiento adecuado a tiempo.

¡Tu bienestar es lo primero! ❤️

Ver menos

27 726


Ver más estadísticas de videos

Me encanta Comentar Compartir

Comentarios Ver todos

Comentar como Balta Meza

Estás comentando como Balta Meza



Red De Salud Alto Amazonas
18 de marzo a la 1:24 a. m.

Resumen Comentarios

#UnidosContraElDengue | Pequeñas acciones crean grandes cambios. ❤️

Protege a tu familia y conviértete en un héroe de la prevención. ¡Sin criaderos no hay zancudos, sin zancudos no hay dengue! ❌

Más relevantes ▾

Isaias C. Rodriguez
Buena creatividad, una forma de concientizar a la población
1 sem Me gusta Responder

Jerry Inuma Piña
Siempre es bueno limpiar las huertas eliminar los criaderos de zancudo el dengue MATA

Comentar como Balta Meza

#UnidosContraElDengue | Pequeñas acciones crean grandes cambios. 🧑
❤️ Protege a tu familia y conviértete en un héroe de la prevención. ¡Sin...



REALIZACIÓN DE FLAYERS PREVENTIVOS CON MENSAJES CLAVES Y CON EL SÚPER INSPECTOR Y MATERIALES EN TENDENCIA

Se elaboró materiales informativos como flayers para ser publicado en nuestras redes sociales y medios de comunicación y tendencias

1. 03/03/2025 En el marco de la lucha contra el dengue se dio inicio a la desratización y fumigación en las instituciones educativas en el marco del buen inicio del año escolar 2025
PUBLICACION EM REDES
NOTA
<https://www.facebook.com/photo/?fbid=122216536082213575&set=a.122101799162213575>
2. 05/03/2025 En el marco de la lucha contra el dengue La Dirección Red de Salud Alto Amazonas, a través de la Unidad de Salud Ambiental y la Unidad de Promoción de la Salud llevó a cabo el lanzamiento de la campaña de desratización y fumigación en las escuelas.
PUBLICACION EM REDES
NOTA
<https://www.facebook.com/photo/?fbid=122217030386213575&set=pcb.122217030770213575>
3. 11/03/2025 En el marco de la lucha contra el La Dirección Red de Salud Alto Amazonas, a través de la Unidad de Promoción de la Salud, continuó impulsando las actividades de la lucha contra el dengue en la provincia.
PUBLICACION EM REDES
NOTA
<https://www.facebook.com/photo/?fbid=122218340756213575&set=pcb.122218341014213575>
4. 12/03/2025 En el marco de la lucha contra el dengue La Red de Salud Alto Amazonas, a través de su Unidad de imagen institucional se creó y lanzo video sobre ¡el SÚPER INSPECTOR con énfasis de seguir consejos en temporadas de lluvia y ayudar a derrotar al dengue
PUBLICACION EM REDES
NOTA
<https://www.facebook.com/61556407263426/videos/456707607433627>
5. 14/03/2025 En el marco de la lucha contra el dengue La Red de Salud Alto Amazonas, a través de su Unidad de imagen institucional se creó y lanzo video sobre ¡el SÚPER INSPECTOR con énfasis de seguir consejos de evita la automedicación ayudar a derrotar al dengue
PUBLICACION EM REDES
NOTA
<https://www.facebook.com/61556407263426/videos/949942467127196>
6. 16/03/2025 En el marco de la lucha contra el dengue La Dirección Red de Salud Alto Amazonas, a través de la Unidad de Promoción de la Salud y personal de salud de la IPRESS Villa de Paranapura, realizó el Micro Recojo de Criaderos de Zancudo
PUBLICACION EM REDES



NOTA

<https://www.facebook.com/photo/?fbid=122219556050213575&set=pcb.122219556890213575>

7. 17/03/2025 En el marco de la lucha contra el dengue El Super Inspector visitó el Colegio ex 151 en la apertura del año escolar 2025, llevando un mensaje de prevención del dengue. Motivo a los estudiantes con consejos clave y fotos para reforzar la conciencia en salud.

PUBLICACION EM REDES

NOTA

<https://www.facebook.com/photo/?fbid=122219796938213575&set=pcb.122219799032213575>

8. 18/03/2025 En el marco de la lucha contra el dengue La Red de Salud Alto Amazonas, a través de su Unidad de imagen institucional se creó y lanzo video sobre ¡el SÚPER INSPECTOR y LA NOVIA con mensaje Sin criaderos no hay zancudos, sin zancudos no hay dengue

PUBLICACION EM REDES

NOTA

<https://www.facebook.com/61556407263426/videos/1665585494059734>

9. 18/03/2025 En el marco de la lucha contra el dengue se creó y lanzo flayer sobre Si tienes síntomas de dengue, acude de inmediato al centro de salud más cercano el dengue mata.

PUBLICACION EM REDES

NOTA

<https://www.facebook.com/photo/?fbid=122220097892213575&set=a.122102543462213575>

10. 18/03/2025 En el marco de la lucha contra el dengue La Dirección de la Red de Salud Alto Amazonas, a través de la Unidad de Salud Ambiental y en coordinación con la Municipalidad Distrital de Tnte. César López Rojas inició larvario en las viviendas de las localidades.

PUBLICACION EM REDES

NOTA

<https://www.facebook.com/photo/?fbid=122220154682213575&set=pcb.122220155144213575>

11. 18/03/2025 En el marco de la lucha contra el La Dirección Red de Salud Alto Amazonas, a través de la Unidad de Promoción de la Salud se llevó a cabo una jornada de micro recojo y eliminación de criaderos de zancudos en los asentamientos humanos Las Praderas y Violeta Correa.

PUBLICACION EM REDES

NOTA

<https://www.facebook.com/photo/?fbid=122221410338213575&set=pcb.122221410968213575>

12. 26/03/2025 En el marco de la lucha contra el dengue La Red de Salud Alto Amazonas inició un plan de nebulización para cubrir el 100% del distrito teniente César López. La acción busca reforzar la lucha contra enfermedades transmitidas por vectores.



PUBLICACION EM REDES

NOTA

<https://www.facebook.com/photo/?fbid=122222058380213575&set=pcb.122222058650213575>

13. 31/03/2025 En el marco de la lucha contra el dengue La Red de Salud Alto Amazonas, a través de su Unidad de imagen institucional se creó y lanzo video animado sobre ¡el SÚPER INSPECTOR dando consejos para mantener tu hogar y la comunidad libres de zancudos!

PUBLICACION EM REDES

NOTA

<https://www.facebook.com/61556407263426/videos/672916761857805>

14. 31/03/2025 En el marco de la lucha contra el dengue La Dirección de Red de Salud Alto Amazonas, a través de la Unidad de Salud Ambiental y en coordinación con el Centro de Salud I-4 Balsapuerto, llevó a cabo una jornada de control larvario

PUBLICACION EM REDES

NOTA

<https://www.facebook.com/photo/?fbid=122223185228213575&set=pcb.122223185594213575>

3. LIMITACIONES Y OPORTUNIDAD DE MEJORA

- ❖ Presupuesto Insuficiente para las actividades para el control y prevención del dengue.
- ❖ Deficiente recursos humanos en las diferentes áreas para el control y prevención del dengue.
- ❖ En relación a la Georeferenciación se viene implementando según lo recomendado.

Logros

- ✓ A través del desarrollo de las actividades de prevención y control se logró disminuir los casos de dengue en todo la Provincia.
- ✓ Mantener baja tasa de hospitalizados, a través del diagnóstico oportuno en los establecimientos de salud.

Gobierno Regional de Loreto
Dirección Regional de Salud Loreto
Dirección de Red de Salud de Alto Amazonas

Lic. Enf. NELLY L. ESCOBAR RAMOS
C.E.P. 52213
JEFATURA DE EPIDEMIOLOGIA

