



GERESA
GERENCIA REGIONAL
DE SALUD LORETO

Rios Amazonas
IQUITOS - PERU
Maravilla Natural del Mundo



Gestión de Servicio Social

SALA INTEGRAL DE DENGUE, MES FEBRERO, PROVINCIA ALTO AMAZONAS, REGIÓN LORETO, 2025*

HASTA LA S. E. 09 - 2025

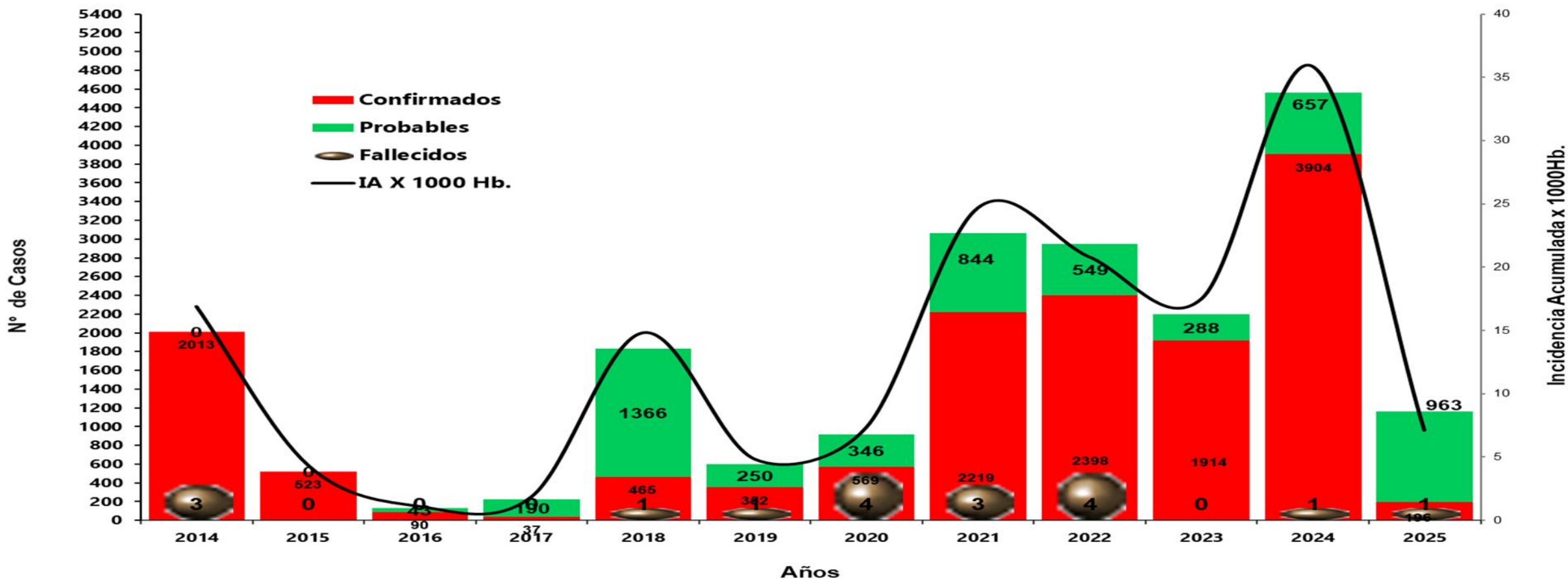


ACTUALIZACION DE DENGUE, PROVINCIA ALTO AMAZONAS, REGION LORETO, RESUMEN A LA S. E. 09 - 2025

| CARACTERÍSTICAS | | ACUM. | % |
|---------------------|------------------------|-------|-------|
| DIAGNÓSTICO | CONFIRMADO | 196 | 16.9 |
| | PROBABLE | 963 | 83.1 |
| TIPO DIAGNÓSTICO | SIN SIGNOS | 1060 | 91.46 |
| | CON SIGNOS | 97 | 8.37 |
| | GRAVE | 2 | 0.17 |
| CICLO DE VIDA | <1 AÑO | 33 | 3.00 |
| | 1-4 AÑOS | 112 | 10 |
| | 5-11 AÑOS | 185 | 16 |
| | 12-17 AÑOS | 180 | 16 |
| | 18-29 AÑOS | 200 | 17 |
| | 30-59 AÑOS | 355 | 31 |
| | > 60 AÑOS | 94 | 8 |
| SEXO | FEMENINO | 619 | 53.41 |
| | MASCULINO | 540 | 46.59 |
| DISTRITOS CON CASOS | YURIMAGUAS | 916 | 79.03 |
| | JEberos | 100 | 8.63 |
| | LAGUNAS | 76 | 6.56 |
| | BALSAPUERTO | 30 | 2.59 |
| | SANTA CRUZ | 19 | 1.64 |
| | TNTE CESAR LOPEZ ROJAS | 18 | 1.55 |
| HOSPITALIZACIÓN | MINSA | 79 | 60.77 |
| | ESSALUD | 51 | 39.23 |

1159 CASOS

CASOS DE DENGUE SEGÚN TIPO DE DIAGNÓSTICO, PROVINCIA ALTO AMAZONAS, REGIÓN LORETO, 2014 - 2025 *



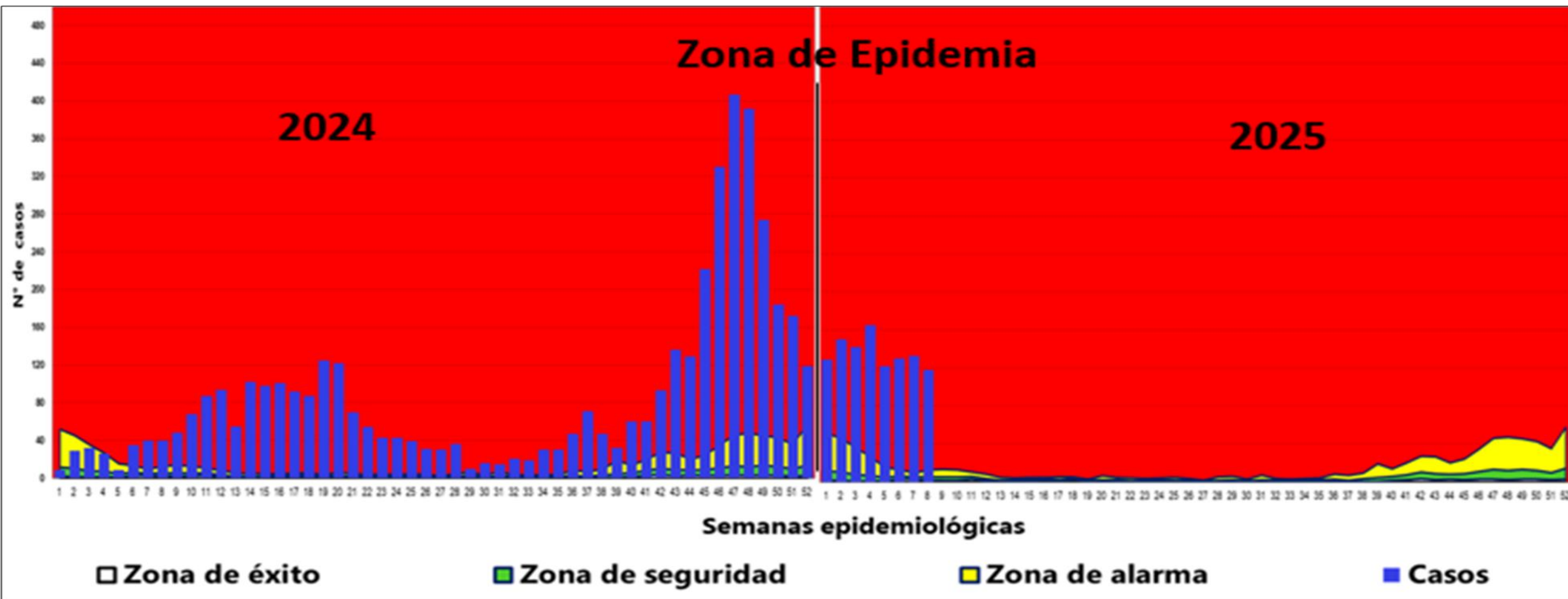


GERESA
GERENCIA REGIONAL
DE SALUD LORETO

RiO Amazonas
IQUITOS - PERU
Maravilla Natural del Mundo



CANAL ENDÉMICO DE CASOS DE DENGUE POR INICIO DE SÍNTOMAS, RED DE SALUD ALTO AMAZONAS, GERESA LORETO, 2024-2025 *

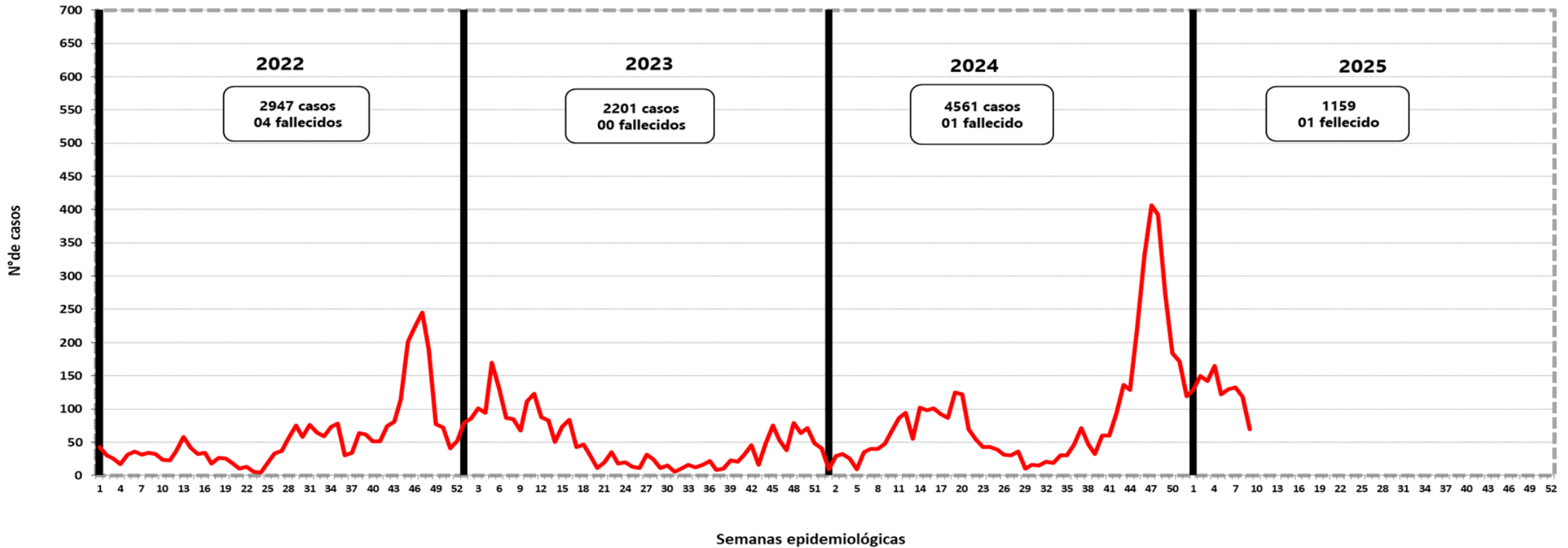


Fuente: NOTI-WEB-Elaboración: Dirección Red de Salud Alto Amazonas-Unidad de Epidemiología.

(*) Hasta la SE 09.



TENDENCIA DE CASOS DE DENGUE, PROVINCIA ALTO AMAZONAS, REGIÓN LORETO, 2022 - 2025* A LA S.E. 09





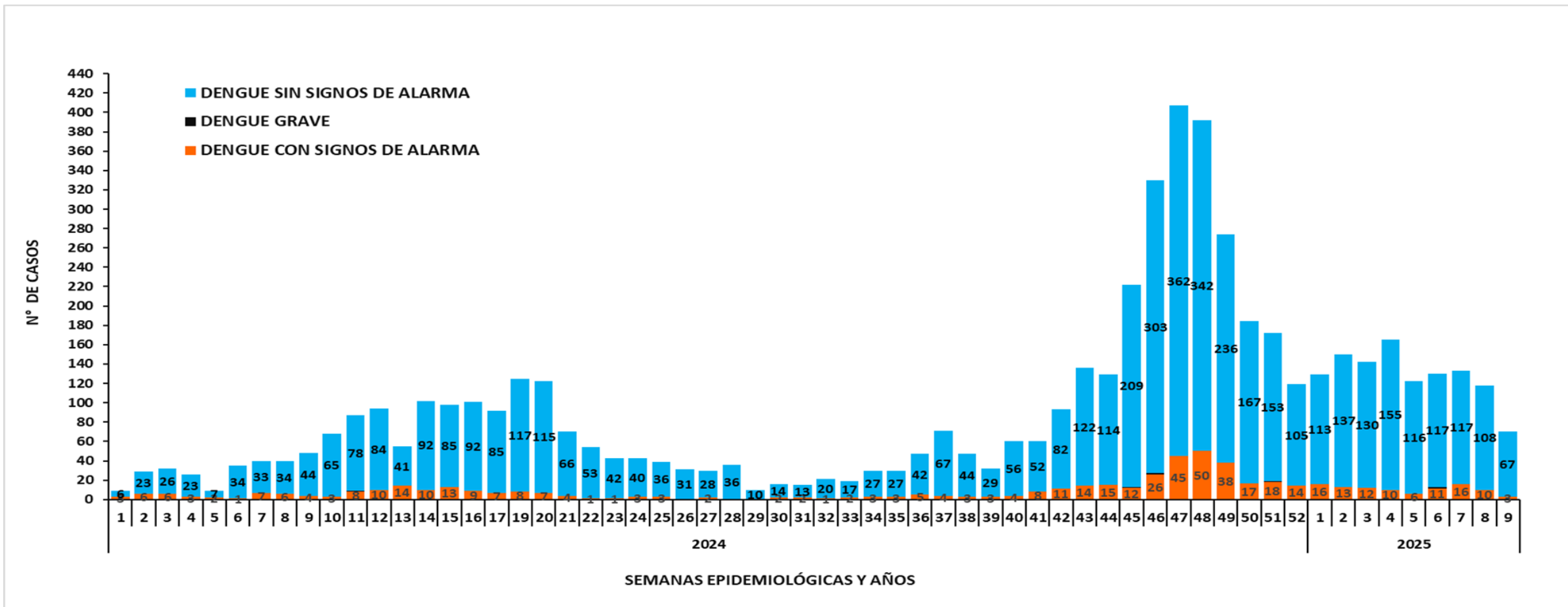
GERESA
GERENCIA REGIONAL
DE SALUD LORETO

RiO Amazonas
IQUITOS - PERU
Maravilla Natural del Mundo



Gestión de Servicio Social

TENDENCIA DE CASOS SEGÚN FORMAS CLÍNICAS, PROVINCIA ALTO AMAZONAS, REGIÓN LORETO, 2024 - 2025* A LA S.E. 09



Fuente: NOTI-WEB-Elaboración: Dirección Red de Salud Alto Amazonas-Unidad de Epidemiología.

(*) Hasta la SE 09.



GERESA
GERENCIA REGIONAL
DE SALUD LORETO

RiO Amazonas
IQUITOS - PERU
Maravilla Natural del Mundo



Gestión de Servicio Social

CASOS DE DENGUE POR SEMANAS EPIDEMIOLOGICAS Y DISTRITOS, PROVINCIA ALTO AMAZONAS, REGIÓN LORETO, 2024 - 2025* A LA S.E. 09

| DISTRITOS | SEMANAS EPIDEMIOLÓGICAS | | | | | | | | | TOTAL | PORCENTAJE | TENDENCIA |
|-------------------------|-------------------------|------------|------------|------------|------------|------------|------------|------------|-----------|-------------|------------|-----------|
| | 1 | 2 | 3 | 4 | 5 | 6 | 7 | 8 | 9 | | | |
| YURIMAGUAS | 102 | 112 | 120 | 121 | 93 | 107 | 116 | 89 | 56 | 916 | 79.03 | |
| JEBEROS | 17 | 4 | 11 | 24 | 10 | 9 | 7 | 13 | 5 | 100 | 8.63 | |
| LAGUNAS | 4 | 11 | 5 | 11 | 12 | 11 | 9 | 9 | 4 | 76 | 6.56 | |
| SANTA CRUZ | 4 | 6 | 4 | 2 | 1 | 0 | 0 | 1 | 1 | 19 | 1.64 | |
| BALSAPUERTO | 1 | 10 | 2 | 4 | 2 | 1 | 1 | 6 | 3 | 30 | 2.59 | |
| TENTE CESAR LOPEZ ROJAS | 1 | 7 | 0 | 3 | 4 | 2 | 0 | 0 | 1 | 18 | 1.55 | |
| TOTAL GENERAL | 129 | 150 | 142 | 165 | 122 | 130 | 133 | 118 | 70 | 1159 | 100 | |

Fuente: NOTI-WEB-Elaboración: Dirección Red de Salud Alto Amazonas-Unidad de Epidemiología.

(*) Hasta la SE 09.



GERESA
GERENCIA REGIONAL
DE SALUD LORETO

Riws Amazonas
IQUITOS - PERÚ
Maravilla Natural del Mundo



DENGUE POR DISTRITOS DE LA PROVINCIA ALTO AMAZONAS, REGIÓN LORETO, 2025 (S.E. 01 - 09.) *

| AÑO | 2025 | | | | |
|----------------------------|-------------|-------------|------------|-------------|-------------|
| | CONFIRMADOS | | PROBABLES | | Total |
| TIPO DE DIAGNOSTICO | Casos | % | Casos | % | |
| DISTRITOS | Casos | % | Casos | % | Total |
| BALSAPUERTO | 8 | 26.7 | 22 | 73.3 | 30 |
| JEBEROS | 0 | 0.0 | 100 | 100.0 | 100 |
| LAGUNAS | 10 | 13.2 | 66 | 86.8 | 76 |
| SANTA CRUZ | 1 | 5.3 | 18 | 94.7 | 19 |
| TENIENTE CESAR LOPEZ ROJAS | 7 | 38.9 | 11 | 61.1 | 18 |
| YURIMAGUAS | 170 | 18.6 | 746 | 81.4 | 916 |
| TOTAL GENERAL | 196 | 16.9 | 963 | 83.1 | 1159 |

Fuente: NOTI-WEB-Elaboración: Dirección Red de Salud Alto Amazonas-Unidad de Epidemiología.

(*) Hasta la SE 09.



CASOS DE DENGUE, SEGÚN FORMAS CLÍNICAS, TIPO DE DIAGNÓSTICO Y FALLECIDOS POR DISTRITOS DE LA PROVINCIA ALTO AMAZONAS, REGIÓN LORETO, 2025 (S.E. 01 - 09.)*

| Distritos | Casos SE 09-2025 | Casos acumulados a la SE-09 2025 | TIA X 1000 hab. | Formas clínicas | | | | | | Fallecidos | Letalidad | Semanas Epidemiológicas | | | | | | | | Tendencias casos 8 últimas semanas |
|----------------------------|------------------|----------------------------------|-----------------|-----------------------------|-------|-----------------------------|--------|--------------|-------|------------|-----------|-------------------------|-----|-----|-----|-----|-----|-----|----|------------------------------------|
| | | | | Dengue con signos de alarma | | Dengue sin signos de alarma | | Dengue grave | | | | 2 | 3 | 4 | 5 | 6 | 7 | 8 | 9 | |
| | | | | N° | % | N° | % | N° | % | | | | | | | | | | | |
| Balsapuerto | 3 | 30 | 1.16 | 5 | 0.43% | 25 | 2.16% | 0 | 0.00% | 0 | 0.0 | 10 | 2 | 4 | 2 | 1 | 1 | 6 | 3 | |
| Jeberos | 5 | 100 | 14.47 | 1 | 0.09% | 99 | 8.54% | 0 | 0.00% | 0 | 0.0 | 4 | 11 | 24 | 10 | 9 | 7 | 13 | 5 | |
| Lagunas | 4 | 76 | 5.00 | 1 | 0.09% | 75 | 6.47% | 0 | 0.00% | 0 | 0.0 | 11 | 5 | 11 | 12 | 11 | 9 | 9 | 4 | |
| Santa cruz | 1 | 19 | 3.53 | 0 | 0.00% | 19 | 1.64% | 0 | 0.00% | 0 | 0.0 | 6 | 4 | 2 | 1 | 0 | 0 | 1 | 1 | |
| Tnte. Cesar Lopez Rojas | 1 | 18 | 2.55 | 5 | 0.43% | 13 | 1.12% | 0 | 0.00% | 0 | 0.0 | 7 | 0 | 3 | 4 | 2 | 0 | 0 | 1 | |
| Yurimaguas | 56 | 916 | 8.91 | 85 | 7.33% | 829 | 71.53% | 2 | 0.17% | 1 | 1.4 | 112 | 120 | 121 | 93 | 107 | 116 | 89 | 56 | |
| Provincia de Alto Amazonas | 70 | 1159 | 0.03 | 97 | 8.37% | 1060 | 91.46% | 2 | 0.17% | 1 | 1.4 | 150 | 142 | 165 | 122 | 130 | 133 | 118 | 70 | |



DENGUE POR DISTRITOS SEGÚN FORMAS CLÍNICAS Y TIPO DE DIAGNÓSTICO, PROVINCIA ALTO AMAZONAS, REGIÓN LORETO, 2024 - 2025 (S.E. 01 - 09.) *

| Años | POB. 2024 | 2024 | | | | | | | | | | | | | | | TIA | TOTAL | TIA |
|--------------------------|---------------|-------------|-------------|------------|-------------|--------------|------------|------------|-----------|------------|-------------|----------|----------|----------|----------|----------|-------------|-------------|--------------|
| | | D.S.S.A | | | | | D.C.S.A | | | | | D.G. | | | | | | | |
| | | C | D | P | T | TIA | C | D | P | T | TIA | C | D | P | T | F | | | |
| Balsapuerto | 18293 | 1 | 66 | 3 | 4 | 0.22 | 4 | 6 | 2 | 6 | 0.33 | 0 | 0 | 0 | 0 | 0 | 0.00 | 10 | 0.87 |
| Jeberos | 5414 | 26 | 81 | 35 | 61 | 11.27 | 2 | 1 | 0 | 2 | 0.37 | 0 | 0 | 0 | 0 | 0 | 0.00 | 63 | 19.21 |
| Lagunas | 14678 | 457 | 492 | 25 | 482 | 32.84 | 1 | 6 | 2 | 3 | 0.20 | 0 | 0 | 0 | 0 | 0 | 0.00 | 485 | 42.65 |
| Santa Cruz | 4545 | 0 | 27 | 7 | 7 | 1.54 | 0 | 3 | 1 | 1 | 0.22 | 0 | 0 | 0 | 0 | 0 | 0.00 | 8 | 3.74 |
| Teniente Cesar López. R. | 6937 | 2 | 40 | 10 | 12 | 1.73 | 1 | 0 | 1 | 2 | 0.29 | 0 | 0 | 0 | 0 | 0 | 0.00 | 14 | 2.31 |
| Yurimaguas | 77371 | 3039 | 3927 | 501 | 3540 | 45.75 | 368 | 246 | 69 | 437 | 5.65 | 3 | 3 | 1 | 4 | 1 | 0.01 | 3981 | 68.42 |
| Total provincial | 127238 | 3525 | 4633 | 581 | 4106 | 32.27 | 376 | 262 | 75 | 451 | 3.54 | 3 | 3 | 1 | 4 | 1 | 0.04 | 4561 | 47.73 |

| Años | POB. 2025 | 2025 | | | | | | | | | | | | | | | TIA | TOTAL | TIA |
|--------------------------|---------------|------------|------------|------------|-------------|-------------|-----------|----------|-----------|-----------|-------------|----------|----------|----------|----------|----------|-------------|-------------|-------------|
| | | D.S.S.A | | | | | D.C.S.A | | | | | D.G. | | | | | | | |
| | | C | D | P | T | TIA | C | D | P | T | TIA | C | D | P | T | F | | | |
| Balsapuerto | 25876 | 4 | 0 | 21 | 25 | 0.97 | 4 | 0 | 1 | 5 | 0.19 | 0 | 0 | 0 | 0 | 0 | 0.00 | 30 | 1.16 |
| Jeberos | 16564 | 0 | 0 | 99 | 99 | 5.98 | 0 | 0 | 1 | 1 | 0.06 | 0 | 0 | 0 | 0 | 0 | 0.00 | 100 | 6.04 |
| Lagunas | 25567 | 9 | 0 | 66 | 75 | 2.93 | 1 | 0 | 0 | 1 | 0.04 | 0 | 0 | 0 | 0 | 0 | 0.00 | 76 | 2.97 |
| Santa Cruz | 20726 | 1 | 4 | 18 | 19 | 0.92 | 0 | 0 | 0 | 0 | 0.00 | 0 | 0 | 0 | 0 | 0 | 0.00 | 19 | 0.92 |
| Teniente Cesar López. R. | 32689 | 4 | 0 | 9 | 13 | 0.40 | 3 | 0 | 2 | 5 | 0.15 | 0 | 0 | 0 | 0 | 0 | 0.00 | 18 | 0.55 |
| Yurimaguas | 50445 | 121 | 175 | 708 | 829 | 16.43 | 47 | 0 | 38 | 85 | 1.69 | 2 | 0 | 0 | 2 | 1 | 0.04 | 916 | 18.16 |
| Total provincial | 171867 | 139 | 179 | 921 | 1060 | 6.17 | 55 | 0 | 42 | 97 | 0.56 | 2 | 0 | 0 | 2 | 1 | 0.01 | 1159 | 6.74 |



GERESA
GERENCIA REGIONAL
DE SALUD LORETO

RiO Amazonas
IQUITOS - PERÚ
Maravilla Natural del Mundo



MAPA DE CASOS Y TASA DE INCIDENCIA EN LOS DISTRITOS DE LA PROVINCIA DE ALTO AMAZONAS, GERESA LORETO, 2025 *

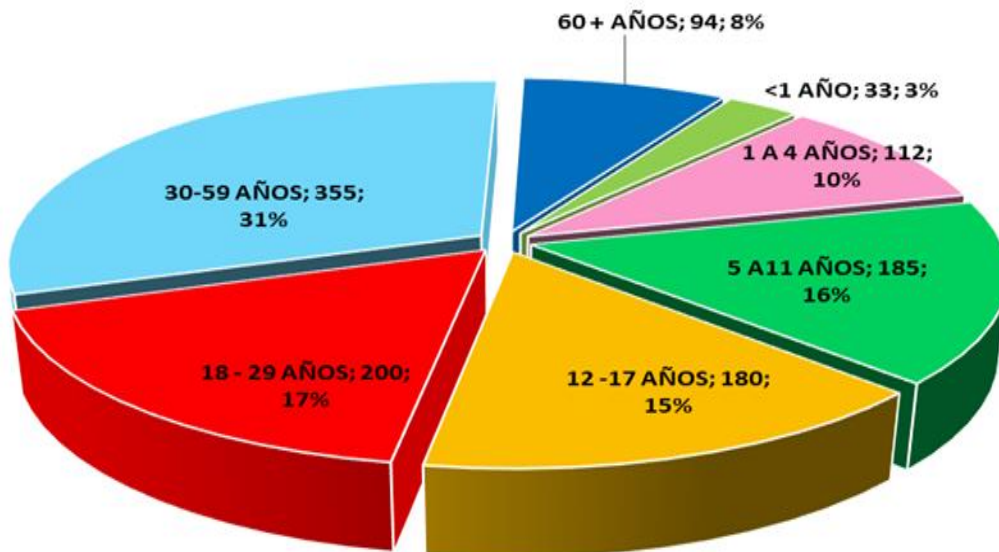


| Districto/Años | Pob. 2025 | F 2019 | F 2020 | F 2021 | F 2022 | F 2023 | F 2024 | F 2025 | F | IA | | | | | | | |
|----------------------|---------------|----------|------------|----------|------------|----------|-------------|----------|-------------|----------|-------------|----------|-------------|----------|-------------|----------|-------------|
| Balsapuerto | 25876 | 0 | 0 | 2 | 0 | 33 | 0 | 93 | 0 | 20 | 0 | 10 | 0 | 30 | 1.16 | | |
| Jeberos | 6909 | 0 | 0 | 27 | 0 | 39 | 0 | 45 | 0 | 101 | 0 | 63 | 0 | 100 | 14.47 | | |
| Lagunas | 15200 | 0 | 18 | 0 | 19 | 0 | 230 | 0 | 151 | 0 | 217 | 0 | 485 | 0 | 76 | 5.00 | |
| Santa Cruz | 5378 | 0 | 0 | 0 | 0 | 44 | 0 | 41 | 0 | 7 | 0 | 8 | 0 | 19 | 3.53 | | |
| Teniente César L. R. | 7057 | 0 | 0 | 0 | 42 | 1 | 11 | 0 | 8 | 0 | 21 | 0 | 14 | 0 | 18 | 2.55 | |
| Yurimaguas | 102840 | 1 | 581 | 1 | 825 | 3 | 2706 | 3 | 2609 | 4 | 1836 | 0 | 3981 | 1 | 916 | 8.91 | |
| Total | 163260 | 1 | 599 | 1 | 915 | 4 | 3063 | 3 | 2947 | 4 | 2202 | 0 | 4561 | 1 | 1159 | 1 | 7.10 |

Fuente: NOTI-WEB-Elaboración: Dirección Red de Salud Alto Amazonas-Unidad de Epidemiología.

(*) Hasta la SE 09.

CASOS DE DENGUE SEGÚN ETAPAS DE VIDA, PROVINCIA ALTO AMAZONAS, REGIÓN LORETO, 2025 *



| ETAPAS DE VIDA | FEMENINO | MASCULINO | TOTAL | % |
|----------------------|------------|------------|-------------|------------|
| <1 AÑO | 15 | 18 | 33 | 3 |
| 1-4 AÑOS | 49 | 63 | 112 | 10 |
| 5-11 AÑOS | 90 | 95 | 185 | 16 |
| 12-17 AÑOS | 79 | 101 | 180 | 16 |
| 18-29 AÑOS | 129 | 71 | 200 | 17 |
| 30-59 AÑOS | 204 | 151 | 355 | 31 |
| > 60 AÑOS | 53 | 41 | 94 | 8 |
| TOTAL GENERAL | 619 | 540 | 1159 | 100 |



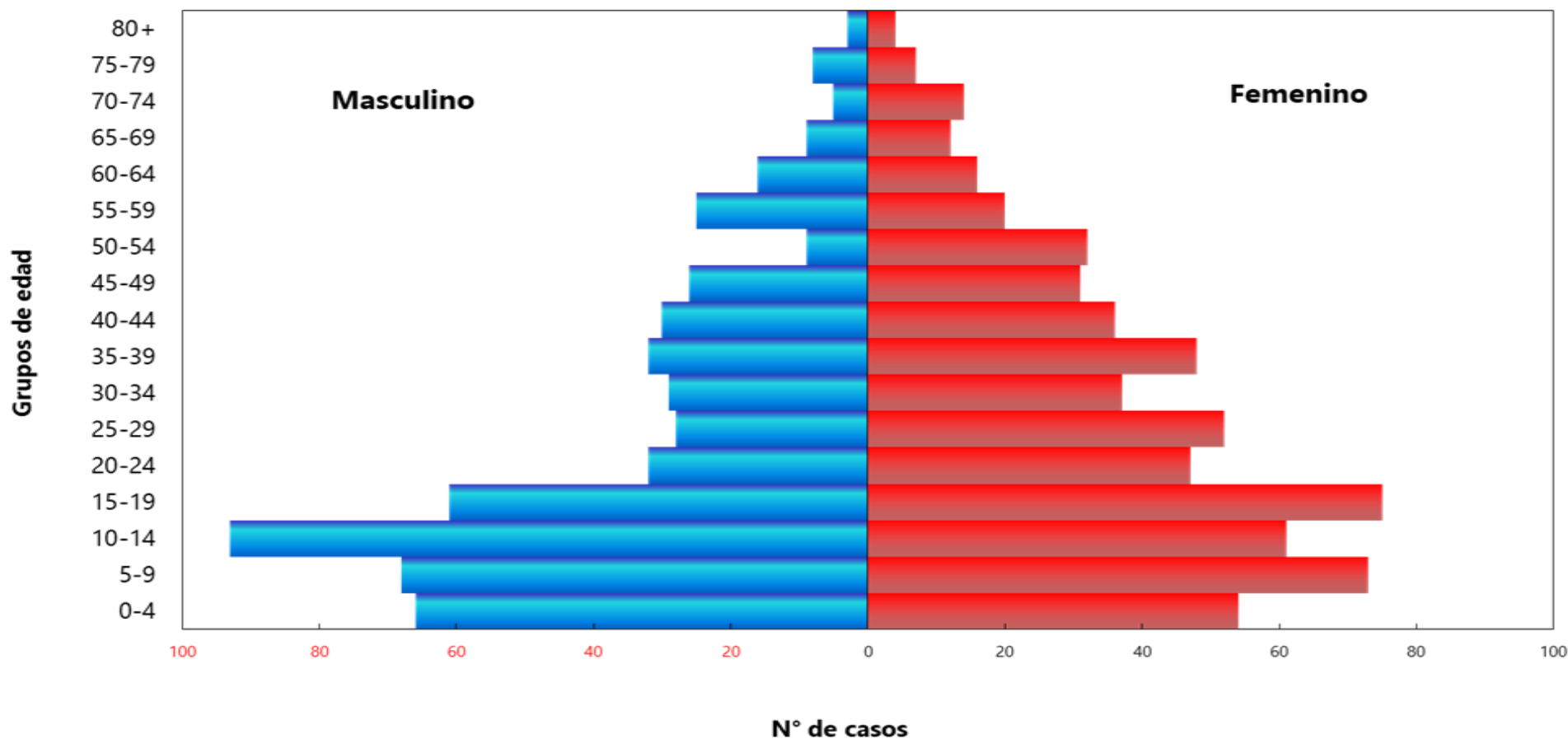
GERESA
GERENCIA REGIONAL
DE SALUD LORETO

RiO Amazonas
IQUITOS - PERU
Maravilla Natural del Mundo



Gestión de Servicio Social

CASOS DE DENGUE SEGÚN SEXO Y GRUPOS DE EDAD, PROVINCIA ALTO AMAZONAS, REGIÓN LORETO, 2025 *



Fuente: NOTI-WEB-Elaboración: Dirección Red de Salud Alto Amazonas-Unidad de Epidemiología.

(*) Hasta la SE 09.

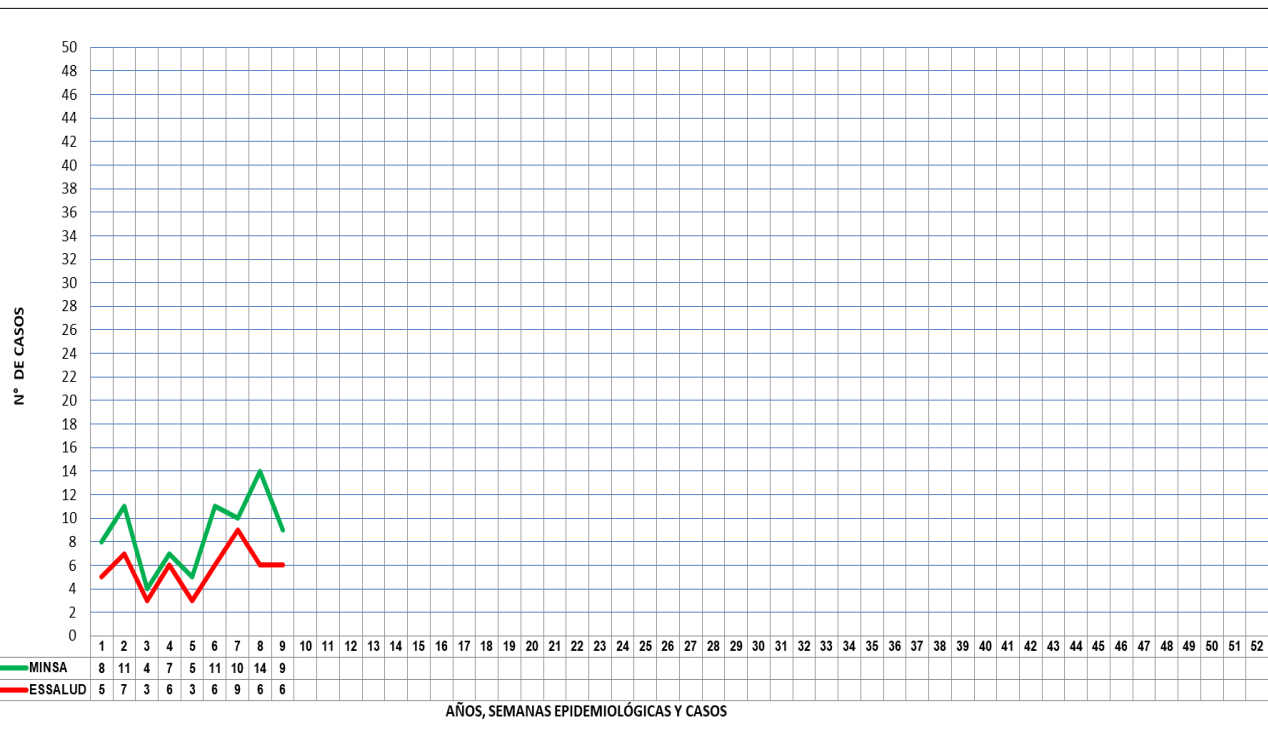


GERESA
GERENCIA REGIONAL
DE SALUD LORETO

RiO Amazonas
IQUITOS - PERU
Maravilla Natural del Mundo



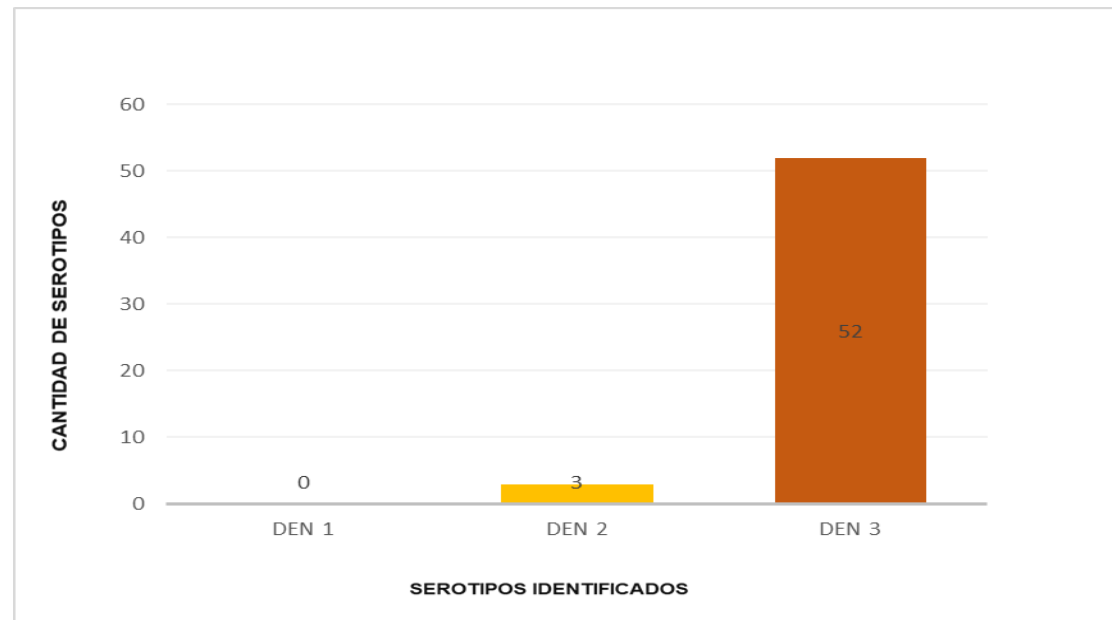
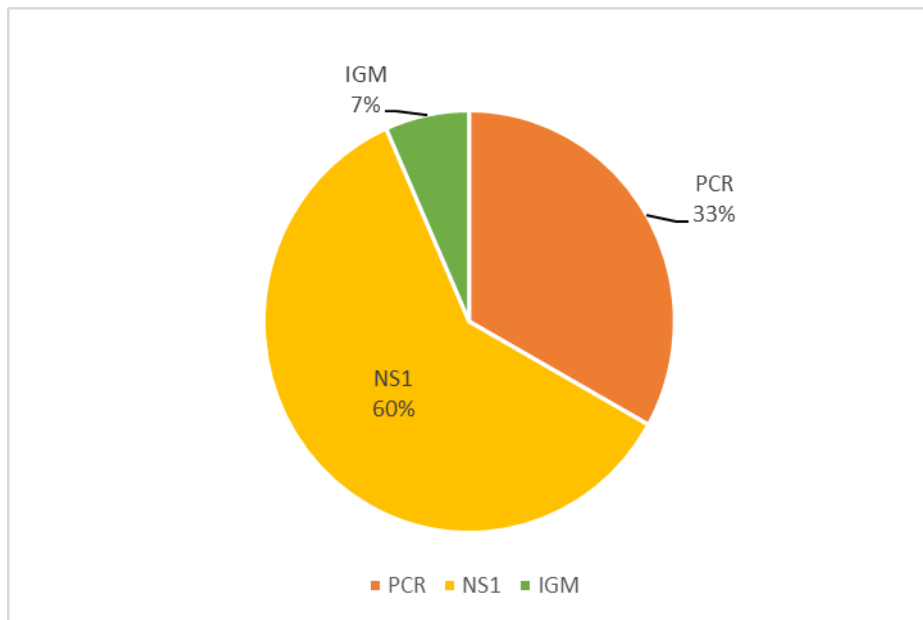
PACIENTES HOSPITALIZADOS POR DENGUE, PROVINCIA ALTO AMAZONAS, REGIÓN LORETO, 2025 *



| SERVICIO DE HOSPITALIZACIÓN | SEMANAS EPIDEMIOLÓGICAS | | | | | | | | | TOTAL GENERAL |
|----------------------------------|-------------------------|-----------|----------|-----------|----------|-----------|-----------|-----------|-----------|---------------|
| | 1 | 2 | 3 | 4 | 5 | 6 | 7 | 8 | 9 | |
| HOSPITAL II DE YURIMAGUAS | | | | | | | | | | |
| Ginecología | 2 | 2 | 0 | 1 | 0 | 1 | 1 | 2 | 2 | 11 |
| Medicina General | 3 | 2 | 1 | 4 | 2 | 6 | 3 | 3 | 1 | 25 |
| Pediatría | 0 | 1 | 1 | 1 | 2 | 1 | 5 | 5 | 4 | 20 |
| Observacion Adulto | 0 | 2 | 0 | 1 | 1 | 2 | 0 | 2 | 2 | 10 |
| Observación Pediátrica | 1 | 1 | 2 | 0 | 0 | 0 | 0 | 1 | 0 | 5 |
| UVICLIN | 0 | 0 | 0 | 0 | 0 | 0 | 0 | 0 | 0 | 0 |
| Otros | 2 | 3 | 0 | 0 | 0 | 1 | 1 | 1 | 0 | 8 |
| TOTAL HSGY | 8 | 11 | 4 | 7 | 5 | 11 | 10 | 14 | 9 | 79 |
| HOSPITAL I DE YURIMAGUAS | | | | | | | | | | |
| Medicina General | 5 | 7 | 3 | 6 | 3 | 6 | 9 | 6 | 6 | 51 |
| TOTAL EESSALUD | 5 | 7 | 3 | 6 | 3 | 6 | 9 | 6 | 6 | 51 |
| TOTAL GENERAL | 13 | 18 | 7 | 13 | 8 | 17 | 19 | 20 | 15 | 130 |

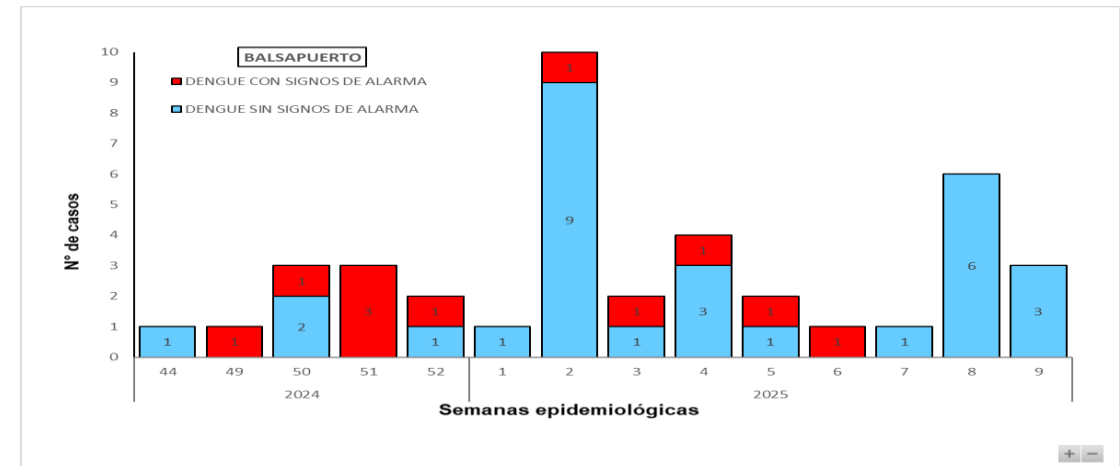
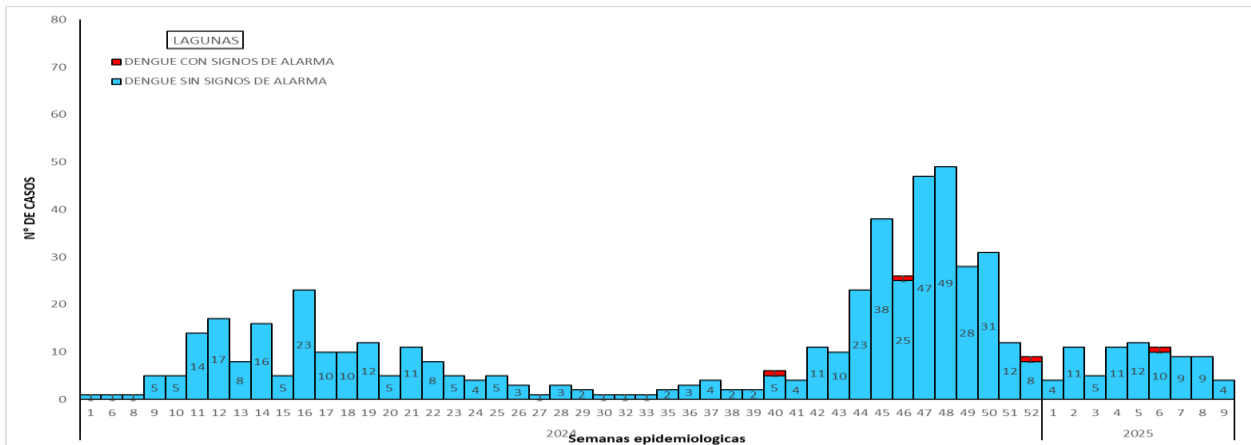
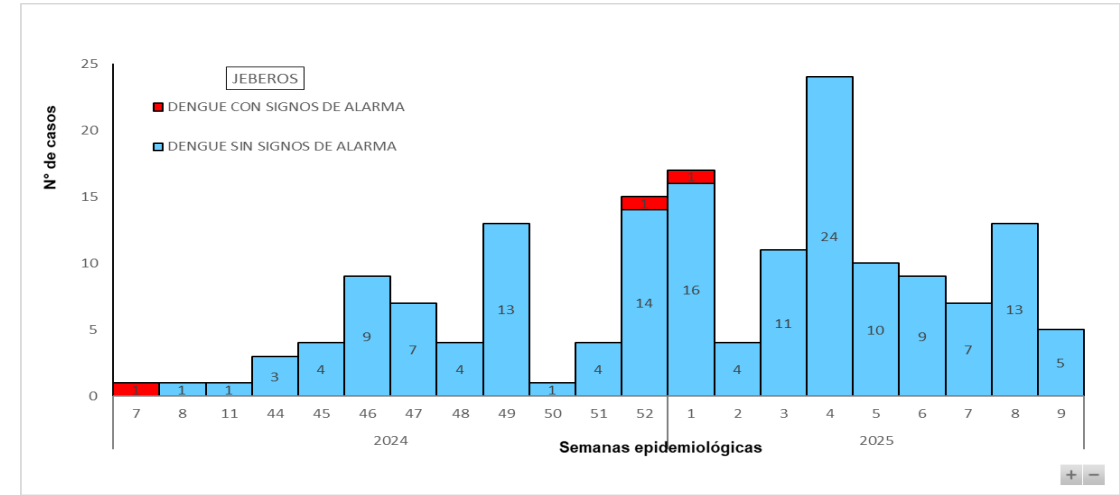
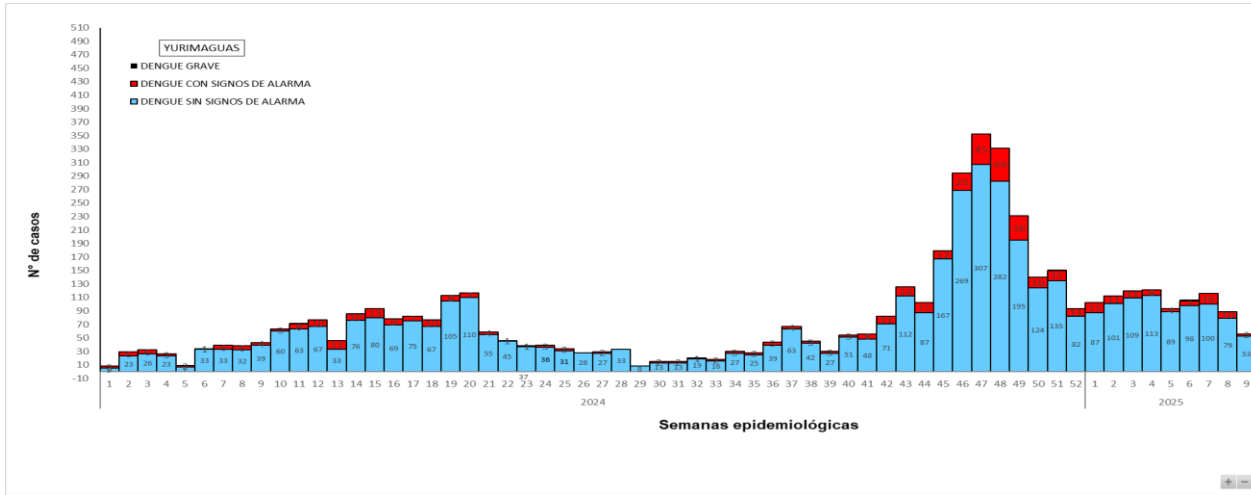


PORCENTAJE DE CASOS CONFIRMADOS SEGÚN PRUEBAS DE LABORATORIO Y VIGILANCIA VIROLÓGICA, PROVINCIA ALTO AMAZONAS, REGIÓN LORETO, 2025 *





TENDENCIA DE LOS 4 DISTRITOS CON MAYOR CANTIDAD DE CASOS, PROVINCIA ALTO AMAZONAS, REGIÓN LORETO, 2024 - 2025 *



Fuente: NOTI-WEB-Elaboración: Dirección Red de Salud Alto Amazonas-Unidad de Epidemiología.

(*) Hasta la SE 09.



DENGUE POR LOCALIDAD, PROVINCIA ALTO AMAZONAS, REGIÓN LORETO, 2025 *

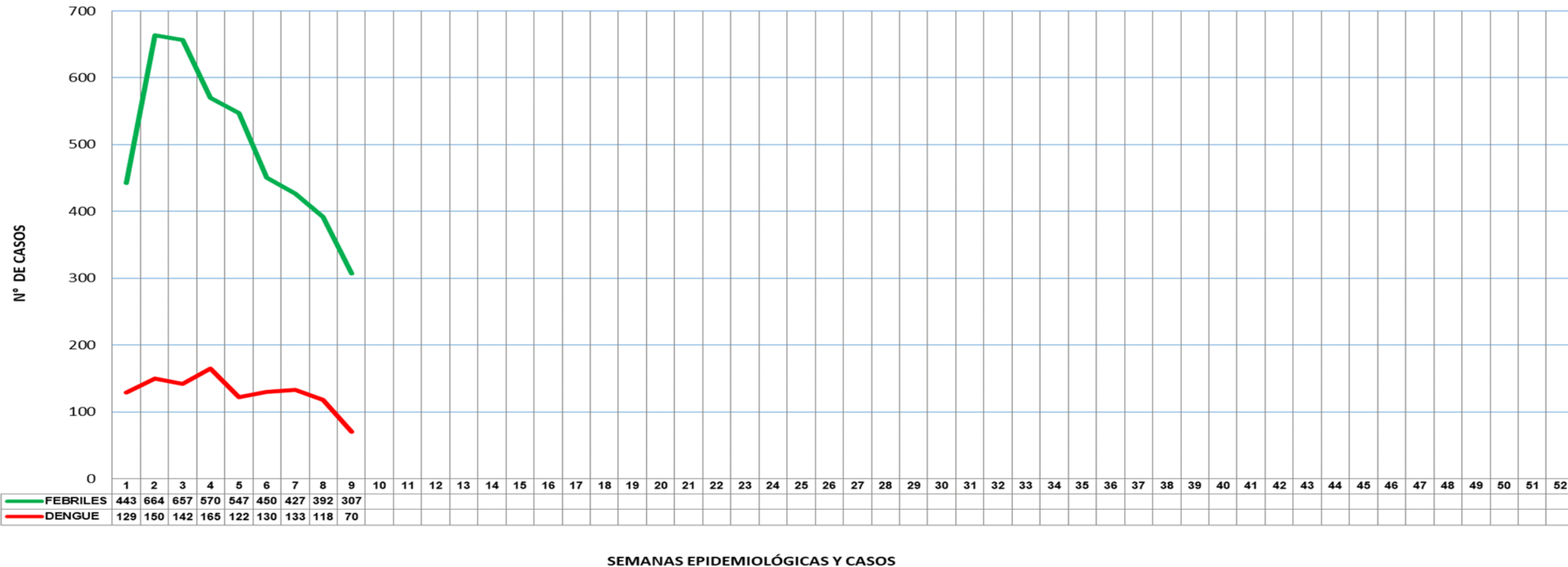
| N° | LOCALIDADES AFECTADAS_SE. | 1 | 2 | 3 | 4 | 5 | 6 | 7 | 8 | 9 | Total general | % | % ACUM | Tendencia |
|----|---------------------------|----|-----|-----|-----|----|-----|-----|----|----|---------------|-------|--------|-----------|
| 1 | YURIMAGUAS | 88 | 104 | 112 | 114 | 90 | 100 | 111 | 80 | 49 | 848 | 73.17 | 73.17 | |
| 2 | JEBEROS | 17 | 4 | 11 | 24 | 10 | 9 | 7 | 13 | 5 | 100 | 8.63 | 8.63 | |
| 3 | LAGUNAS | 4 | 10 | 5 | 11 | 12 | 11 | 9 | 9 | 4 | 75 | 6.47 | 6.47 | |
| 4 | BALSAPUERTO | 1 | 5 | 2 | 3 | 1 | 1 | 1 | 6 | 3 | 23 | 1.98 | 1.98 | |
| 5 | PAMPA HERMOSA | 3 | 3 | 1 | 2 | 2 | 4 | 0 | 2 | 3 | 20 | 1.73 | 1.73 | |
| 6 | SANTA CRUZ | 4 | 6 | 4 | 2 | 1 | 0 | 0 | 1 | 1 | 19 | 1.64 | 1.64 | |
| 7 | SHUCUSHYACU | 1 | 7 | 0 | 3 | 4 | 2 | 0 | 0 | 1 | 18 | 1.55 | 1.55 | |
| 8 | GRAU | 3 | 1 | 1 | 4 | 0 | 0 | 1 | 1 | 1 | 12 | 1.04 | 1.04 | |
| 9 | SAN GABRIEL DE VARADERO | 0 | 5 | 0 | 1 | 1 | 0 | 0 | 0 | 0 | 7 | 0.60 | 0.60 | |
| 10 | SANTA MARIA | 2 | 2 | 2 | 1 | 0 | 0 | 0 | 0 | 0 | 7 | 0.60 | 0.60 | |
| 11 | SANTO TOMAS | 1 | 0 | 1 | 0 | 0 | 0 | 2 | 0 | 2 | 6 | 0.52 | 0.52 | |
| 12 | 30 DE AGOSTO | 0 | 0 | 0 | 0 | 0 | 2 | 1 | 1 | 0 | 4 | 0.35 | 0.35 | |
| 13 | SAN JUAN DE PUMAYACU | 0 | 0 | 0 | 0 | 0 | 1 | 0 | 1 | 1 | 3 | 0.26 | 0.26 | |
| 14 | SAN JUAN DE PAMPLONA | 2 | 0 | 0 | 0 | 0 | 0 | 0 | 1 | 0 | 3 | 0.26 | 0.26 | |
| 15 | MARIANO MELGAR | 1 | 0 | 0 | 0 | 0 | 0 | 1 | 0 | 0 | 2 | 0.17 | 0.17 | |



GERESA
GERENCIA REGIONAL
DE SALUD LORETO



FEBRILES Y CASOS DE DENGUE POR SEMANAS, PROVINCIA ALTO AMAZONAS, REGIÓN LORETO, 2025 * (S.E. 01 - 09.)



SEMANAS EPIDEMIOLÓGICAS Y CASOS

Fuente: NOTI-WEB-Elaboración: Dirección Red de Salud Alto Amazonas-Unidad de Epidemiología.

(*) Hasta la SE 09



GERESA
GERENCIA REGIONAL
DE SALUD LORETO

RiO Amazonas
IQUITOS - PERU
Maravilla Natural del Mundo



Gestión de Servicio Social

ACTIVIDADES REALIZADAS POR EL COMPONENTE EPIDEMIOLOGÍA PROVINCIA ALTO AMAZONAS, REGIÓN LORETO, 2025*



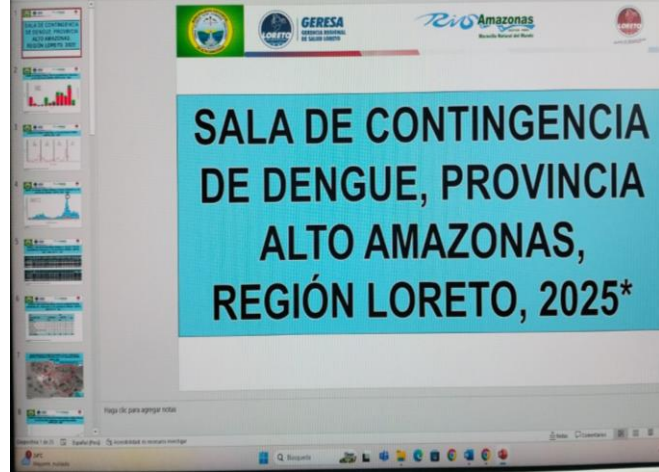
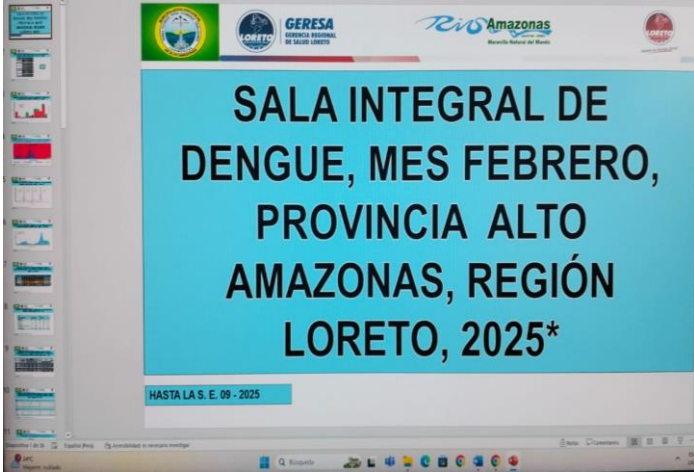
GERESA
GERENCIA REGIONAL
DE SALUD LORETO

RiVO Amazonas
IQUITOS - PERU
Maravilla Natural del Mundo



Gestión de Servicio Social

ELABORACIÓN Y SOCIALIZACIÓN DE LA SALA INTEGRAL MES FEBRERO Y SALA SITUACIONAL SEMANAL.



Fuente: NOTI-WEB-Elaboración: Dirección Red de Salud Alto Amazonas-Unidad de Epidemiología.

(*) Hasta la SE 09.

MONITOREO A PACIENTES CON DENGUE



21 feb. 2025 5:08:31
Pueb Yurimaguas
Yurimaguas
Alto Amazonas
Loreto




INVESTIGACIÓN DE CASO FALLECIDO POR DENGUE



Zonificación en el croquis de Yurimaguas de casos probables y confirmados



Clasificación final de casos probables de dengue





GERESA
GERENCIA REGIONAL
DE SALUD LORETO

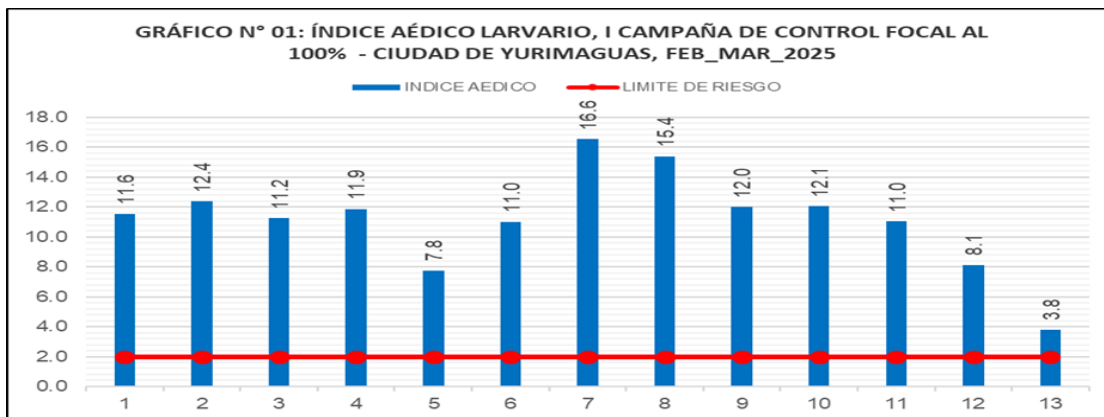
Rios Amazonas
IQUITOS - PERU
Maravilla Natural del Mundo



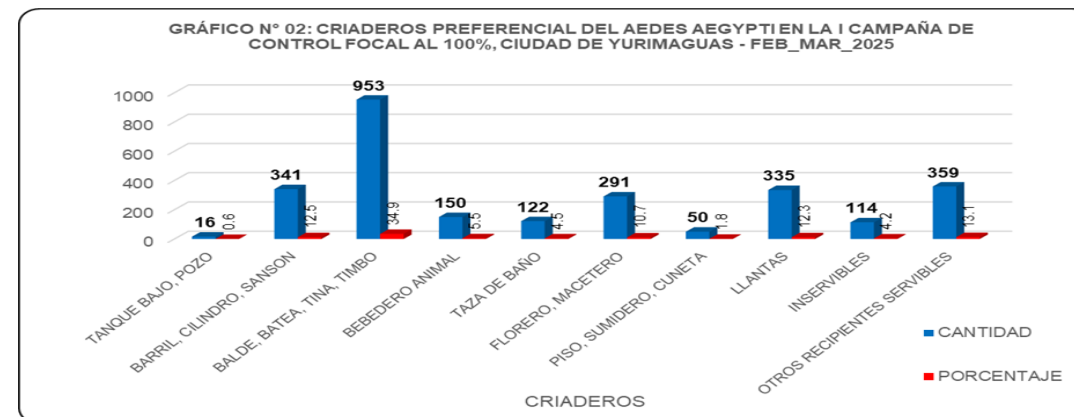
Gestión de Servicio Social

ACTIVIDADES REALIZADAS POR EL COMPONENTE SALUD AMBIENTAL, PROVINCIA ALTO AMAZONAS, REGIÓN LORETO, 2025*

TRATAMIENTO FOCAL



Fuente: SALUD AMBIENTAL- DRSA. (*) Hasta la SE 09



Fuente: SALUD AMBIENTAL- DRSA. (*) Hasta la SE 09

CONTROL VECTORIAL

| Zona | Casas intervenidas | Casas con inservibles | Recipientes comunes | Cantidad m ³ x día | Cantidad m ³ x mes |
|---|--------------------|-----------------------|--|-------------------------------|-------------------------------|
| Natividad (3), Aguamiro (4,5), Loma (6, 7), carretera (8,9), Independencia (11, 12,13), Villa del Parapapura (1,2) | 1840 | 1840 | Botellas, latas, llantas, cascaras de cocos, plásticos y otros inservibles etc. | 7 m ³ | 210 m ³ . |

Fuente: SALUD AMBIENTAL- DRSA. (*) Hasta la SE 09

TRATAMIENTO FOCAL





GERESA
GERENCIA REGIONAL
DE SALUD LORETO

RiO Amazonas
IQUITOS - PERU
Maravilla Natural del Mundo



Gestión de Servicio Social

**ACTIVIDADES REALIZADAS POR EL
COMPONENTE COMUNICACIONES
Y RELACIONES PÚBLICAS,
PROVINCIA ALTO AMAZONAS,
REGIÓN LORETO, 2025***

REALIZACIÓN DE FLAYERS PREVENTIVOS CON MENSAJES CLAVES Y CON EL SÚPER INSPECTOR Y MATERIALES TENDENCIA

ACTIVACIÓN INSTITUCIONAL DEL SÚPER INSPECTOR.

La activación del Súper Inspector interinstitucional fortalece la colaboración y coordinación entre instituciones, en la prevención del dengue.

LANZAMIENTO DE LA CAMPAÑA DEL SÚPER INSPECTOR.

La Red de Salud de Alto Amazonas lanza la Campaña 'Súper Inspector' para combatir el dengue en la Provincia.

Red De Salud Alto Amazonas
24 de febrero · 🌐

#UnidosContraElDengue | ACTIVACIÓN INSTITUCIONAL DE SÚPER INSPECTOR 🎉👏

La Dirección Red de Salud Alto Amazonas, a través de la Unidad Imagen Institucional, realizó una amena activación en las instalaciones de la institución para la presentación oficial de Súper Inspector, el héroe que liderará la lucha contra el dengue en la provincia. Esta entretenida presentación fue dirigida a los trabajadores administrativos de la sede central, con el propósito de socializar la importancia de la prevención y control de la enfermedad del dengue en Alto Amazonas.

¡Únete a la lucha y sé un héroe como Súper Inspector! 🚫

#GestiónDeServicioSocial
#SaludParaTodos
#AlServicioDeTuSalud

Red De Salud Alto Amazonas
27 de febrero · 🌐

Resumen Comentarios

La ciudad está en peligro... pero tranquilo, ¡el SÚPER INSPECTOR ha llegado para salvarla! 🙌🔥

Descubre sus poderes y su misión en este emocionante video. ¿Estás listo para la acción? 🦸🔪

Más relevantes ▾

Autor
Red De Salud Alto Amazonas
@seguidores
4 sem Me gusta Responder

Isaias C. Rodriguez
Todos contra el dengue , buen trabajo red de salud . 🙌🔥

Comentar como Balta Meza

DIFUSION DE ACTIVIDADES DE PROMSA Y SALUD AMBIENTAL Y OTRAS ACTIVIDADES

La Red de Salud Alto Amazonas continua con las acciones de prevención y control del dengue en la provincia de Alto Amazonas.

 Red De Salud Alto Amazonas
26 de febrero · 🌐

[#UnidosContraElDengue](#) | Control Larvario en Yurimaguas 🇵🇪 🇵🇪

La Red de Salud Alto Amazonas, a través de su Unidad de Salud Ambiental, ha iniciado el control larvario en la ciudad de Yurimaguas como parte de las primeras acciones del año 2025, con el objetivo de identificar, eliminar y controlar el vector *Aedes aegypti* del dengue.

Este control cuenta con un equipo de 54 inspectores de vivienda, debidamente capacitados, quienes realizan inspecciones minuciosas en las viviendas ... [Ver más](#)



 Red De Salud Alto Amazonas
26 de febrero · 🌐

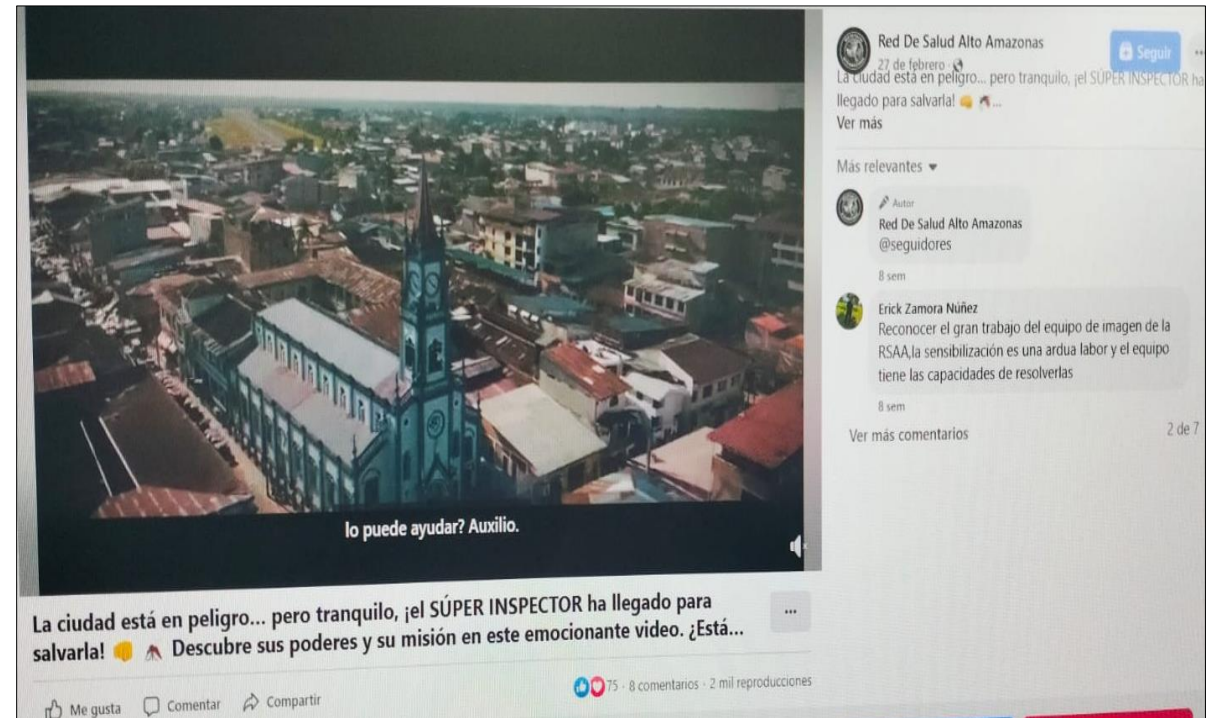
[#UnidosContraElDengue](#) | CONFORMACIÓN DE COMITÉS DE VIGILANCIA COMUNITARIA 🇵🇪 🇵🇪

La Dirección Red de Salud Alto Amazonas, por medio de la Unidad de Promoción de la Salud, conformó los comités de vigilancia comunitaria de salud en el AA. HH. La Victoria para contribuir con la participación activa de los moradores en las estrategias articuladas de la lucha contra el dengue en Alto Amazonas.

[#GestiónDeServicioSocial](#)
[#Sa...](#) [Ver más](#)



REALIZACIÓN DE FLAYERS PREVENTIVOS CON MENSAJES CLAVES Y CON EL SÚPER INSPECTOR Y MATERIALES EN TENDENCIA



En el marco de la lucha contra el dengue LANZAMIENTO OFICIAL DE SÚPER INSPECTOR. Gracias a el equipo de la Unidad de Imagen Institucional de la Red de Salud Alto Amazonas.

PUBLICACION EM REDES

NOTA

<https://www.facebook.com/photo/?fbid=122210477978213575&set=a.122101799162213575>

En el marco de la lucha contra el dengue La Red de Salud Alto Amazonas, a través de su Unidad de imagen institucional se creó y lanzo video sobre ¡el SÚPER INSPECTOR ha llegado!

PUBLICACION EM REDES

NOTA

<https://www.facebook.com/61556407263426/videos/2742732029262159>



GERESA
GERENCIA REGIONAL
DE SALUD LORETO

Rios Amazonas
IQUITOS - PERU
Maravilla Natural del Mundo



Gestión de Servicio Social

ACTIVIDADES REALIZADAS POR EL COMPONENTE PROMOCION DE LA SALUD PROVINCIA ALTO AMAZONAS, REGIÓN LORETO, 2025*

| Descripción | Totales | | | | | | | | |
|---|---------------|-----|-----------|--------------|-------------|---------------------|------------------------|-------------------|--------------|
| | Sectorización | CVC | Reuniones | Micro recojo | Capacitados | Sesiones Educativas | Sesiones Demostrativas | Taller de Vocería | Activaciones |
| Reunión con el Consejo Provincial de Salud/Comité Multisectorial. | | | 2 | | | | | | |
| Capacitación a los responsables IPRESS | | | | | | 30 | | | |
| Líderes comunales, identificados y capacitados | | | | | | 160 | | | |
| Sectorización de las Zonas con mayor casos de dengue | 4 | | | | | | | | |
| Capacitación en la Ficha de 10 minutos contra el Zancudo | | | | | | 100 | 200 | 200 | |
| Conformación CVC | | 4 | | | | | | | |
| Entrevistas a los Actores Sociales que influyen en la Población. | | | | | | | | 4 | |
| Actas de reuniones con IPRESS | | | 4 | | | | | | |
| Microrecojos y Eliminación de criaderos de Zancudos | | | | 4 | | | | | |
| Activaciones | | | | | | 800 | 800 | | 4 |

Fuente: PROMOCION DE LA SALUD- DRSA. (*) Hasta la SE 09

Durante la Reunión con el Comité Multisectorial



Durante la Socialización de la Sala Situacional a funcionarios y personal de la MPAA.



Durante reunión de Coordinación con la directiva de los presidentes de los AAHH y Barrios



Durante Visita Familiar Integral para la capacitación de la Ficha de 10 Minutos contra el Zancudo en el AA.HH. JUAN ENRIQUE DEL AGUILA ROMERO, Jurisdicción de la IPRESS Villa del Paranapura.



Durante Visita Familiar Integral para la capacitación de la Ficha de 10 Minutos contra el Zancudo en el AA.HH. La Victoria, Jurisdicción de la IPRESS Aguamiro.



Durante la formación del comité de vigilancia comunitaria conformadas para la vigilancia de riesgos frente a la arbovirosis y aplican ficha de vigilancia comunitaria y generan un plan de acción y presentan al comité multisectorial de salud de su localidad, Conformados en redes de Vigilancia Comunitaria de dengue



Durante el taller de vocería con los sectores e instituciones vinculadas al tema del dengue en la provincia (realizar el monitoreo del cumplimiento de los acuerdos con la prensa local, y que los voceros definidos, voz oficial de la Institución en temas de dengue), realicen presencia en la prensa hablada y escrita, TV, y logren construir una corriente de opinión desde su sector.



Durante el Micro recojo y Eliminación de Criaderos y Eliminación de Zancudos, AA.HH. Miraflores, Jurisdicción IPRESS Carretera.



Durante el Micro recojo y Eliminación de Criaderos y Eliminación de Zancudos, IPRESS Aguamiro.



Durante Monitoreo a la IPRESS AGUAMIRO , verificación del cronograma de Sesiones Educativas y Demostrativas



Durante Monitoreo a la IPRESS VILLA DEL PARANAPURA , verificación del cronograma de Sesiones Educativas y Demostrativas.



Durante reunión de coordinación, con el gerente y equipo de gestión IPRESS Loma.



Durante las Sesiones Educativas y Demostrativas en la Campaña Móvil de Salud



Durante reunión de Instalación y Socialización de la Sala Situacional





GERESA
GERENCIA REGIONAL
DE SALUD LORETO

Rios Amazonas
IQUITOS - PERU
Maravilla Natural del Mundo

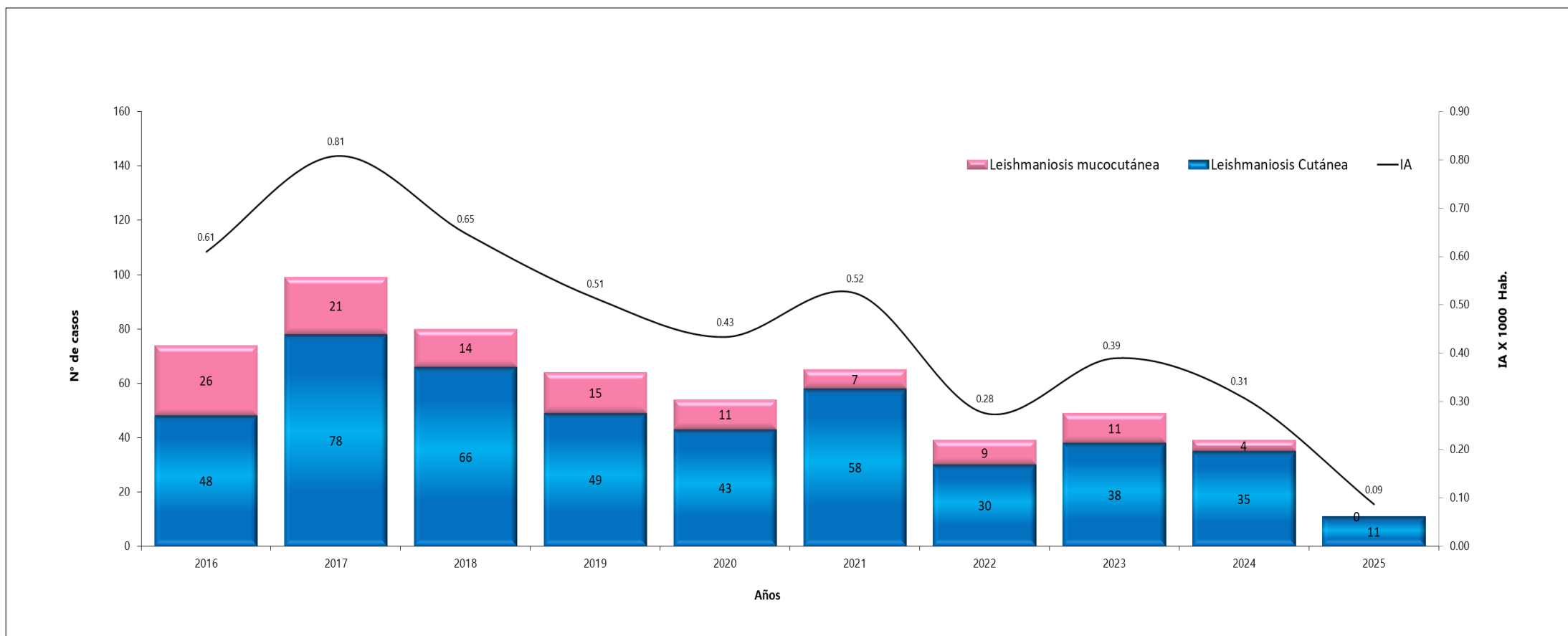


Gestión de Servicio Social

OTRAS METAXENICAS, PROVINCIA ALTO AMAZONAS, REGIÓN LORETO, 2025*

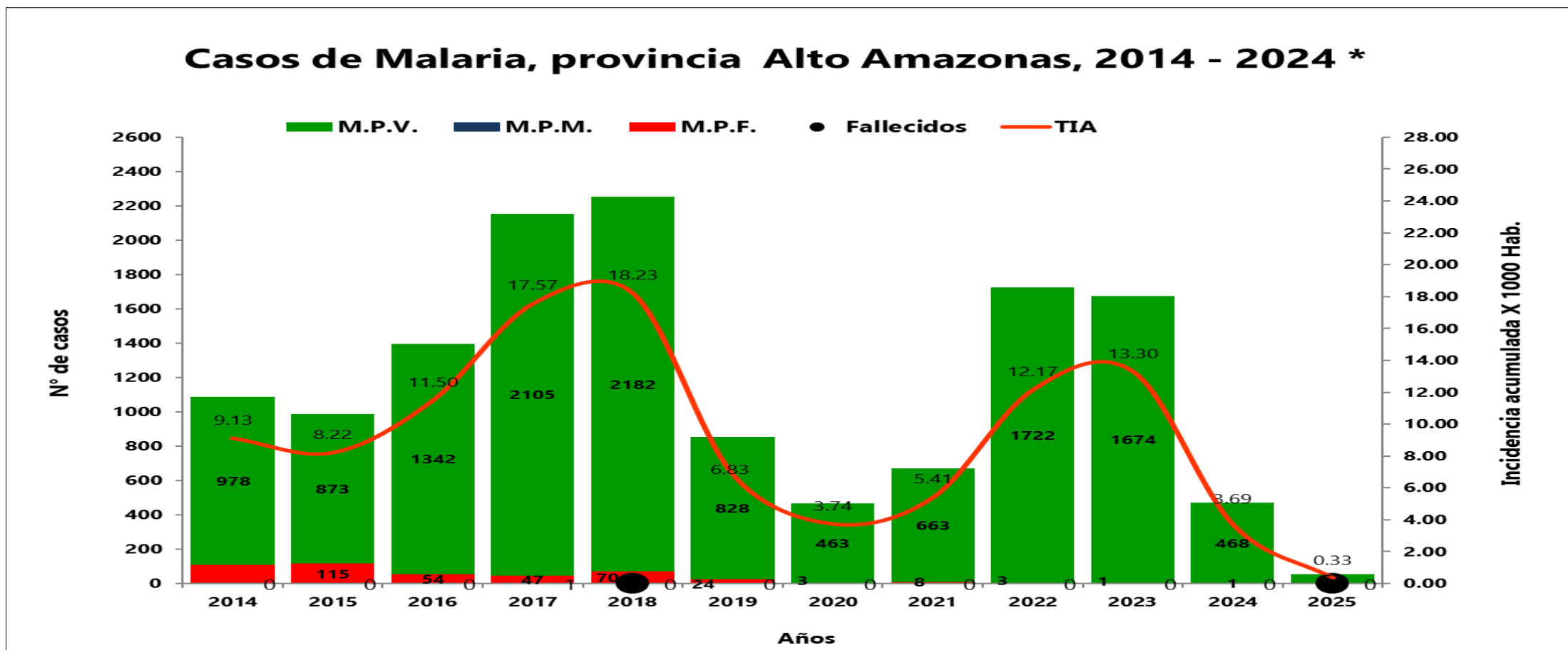


CASOS DE LEISHMANIA POR AÑOS, PROVINCIA ALTO AMAZONAS, REGIÓN LORETO, 2024 - 2025 *





CASOS DE MALARIA POR AÑOS, PROVINCIA ALTO AMAZONAS, REGIÓN LORETO, 2024 - 2025 *





GERESA
GERENCIA REGIONAL
DE SALUD LORETO

RiO Amazonas
IQUITOS - PERU
Maravilla Natural del Mundo



Gestión de Servicio Social

**GRACIAS POR SUS
ATENCIÓN**

epiloreto@dge.gob.pe